



Buletini i Turizmit

Raportim Mujo
Shkurt 2024

PËRMBAJTJA

HYRJE

- 1. VIZITORË TË HUAJ TË HYRË PËR MUAJIN SHKURT 2024..... fq.3**
 - 1.1. Hyrjet e shtetasve të huaj sipas shteteve**
 - 1.2. Hyrjet e shtetasve të huaj sipas qëllimit**
 - 1.3. Hyrja e shtetasve të huaj sipas mënyrës së udhëtimit**

- 2. TURIZMI KULTUROR.....fq.5**

- 3. TURIZMI NATYROR..... fq.7**

1. HYRJET E VIZITORËVE TË HUAJ PËR MUAJIN SHKURT 2024

Numri i shtetasve të huaj që kanë hyrë në territorin shqiptar është 480.593. Ky numër është rritur me 55,4 %, krahasuar me muajin shkurt 2023.

Gjatë dymujorit të parë 2023, numri i shtetasve të huaj, që kanë hyrë në territorin shqiptar, është 970.138. Ky numër është rritur me 41,3%, krahasuar me të njëjtën periudhë të vitit 2023.

Periudha	Shkurt 2023	Shkurt 2024	Ndryshimi në (%)	Janar-Shkurt 2023	Janar – Shkurt 2024	Ndryshimi në (%)
Vizitorët e huaj	309,325	480,539	55,4%	686,536	970,138	41,3%

1.2. Hyrjet e shtetasve të huaj sipas qëllimit

Referuar qëllimit që deklarojnë shtetasit e huaj, që vizitojnë Shqipërinë, rezulton se në Shkurt 2024, krahasuar me Shkurt 2023, hyrjet e shtetasve të huaj janë rritur:

- për qëllime personale me 55,4%;
- për qëllime pushime, vizitë tek të afërm, etj. me 56,9%;
- për biznes dhe qëllime profesionale me 53,9%

Më poshtë gjeni tabela e vizitorëve të huaj sipas qëllim të vizitës së tyre, që deklarojnë në pikat tona kufitare:

Periudha	Shkurt 2023	Shkurt 2024	Ndryshi mi në (%)	Janar Shkurt 2023	Janar Shkurt 2024	Ndryshi mi në (%)
Gjithsej	309.325	480.539	55,4	686.536	970.138	41,3
I. Personale	300.913	467.591	55,4	670.519	948.919	41,5
Pushime, miq e të afërm. Te tjere	286.283	449.269	56,9	639.035	910.476	42,5
Trajtime shëndetësore	40	57	42,5	155	109	-29,7
Qëllime fetare	37	30	-18,9	58	43	-25,9
Tranzit	14.553	18.235	25,3	31.271	38.291	22,4
II. Biznes dhe profesionale	8.412	12.948	53,9	16.017	21.219	32,5

Burimi INSTAT 1.3. Hyrja e shtetasve të huaj sipas qëllimit të udhëtimit

Hyrjet e shtetasve shqiptarë dhe të huaj në territorin shqiptar, në muajin Shkurt 2024, janë 981.295. Krahasuar me Shkurt 2023, ky tregues rezulton me një rritje 41,1%. Në këtë muaj, udhëtimi me mjete ajrore kanë një rritje 66%, por gjithsesi udhëtimi me rrugë tokësore mbetet udhëtimi më i preferuar për vizitorët e huaj dhe shqiptarë.

Në lidhje me raportin e mënyrës së transportit të zgjedhur nga vizitorët e huaj për të hyrë në Shqipëri në muajin Shkurt 2024, numri i hyrjeve në total të vizitorëve të huaj dhe vendas, i shprehur në %, është si më poshtë:

- i. 68,6 % e të huajve dhe vendasve zgjedhin rrugën tokësore për të hyrë në Shqipëri;
- ii. 28,8 % e të huajve dhe vendasve hyjnë në kufirin shqiptar në rrugë ajrore;
- iii. 2,6% e hyrjeve bëhet nëpërmjet transportit detar.

Në tabelën më poshtë jepet lloji i udhëtimit të shtetasve të huaj dhe shqiptarë, që kanë zgjedhur gjatë muajit Shkurt 2024, krahasuar kjo me të njëjtin muaj të vitit 2023:

	Shkurt 2023	Shkurt 2024	Ndryshimi në %	Janar-Shkurt 2023	Janar-Shkurt 2024	Ndryshimi ne %
Me ajër	170,413	283,018	66%	361,157	566,674	57%
Me det	19,941	25,818	29%	40,805	48,606	19%
Me tokë	504,892	672,459	33%	1,189,275	1,396,035	17%

Burimi INSTAT

1.4 Hyrjet e shtetasve të huaj sipas shteteve

Në Shkurt 2024, vijon që numri i shtetasve Kosovar të jenë vizitorët që preferojnë më shumë të vizitojnë Shqipërinë, gjatë këtij muaji shohim një rritje të konsiderueshme të vizitorëve nga Polonia e Rumania krahasuar me vitin paraardhës.

Më poshtë gjeni tabelën e hyrjes të vizitorëve të huaj për nga shtetësia:

Totali	Shkurt 2023	Shkurt 2024	Ndryshimi me 2023	Janar-Shkurt 2023	Janar-Shkurt 2024	Ndryshimi me 2023
KOSOVË	121,617	197,535	62.4%	287,949	413,464	44%
MAQEDONIA E VERIUT	32,516	41,472	27.5%	76,106	88,964	17%

GREQI	31,889	39,487	23.8%	67,018	78,232	17%
ITALI	33,622	56,743	68.8%	69,232	110,310	59%
ANGLI	7,807	15,483	98.3%	14,305	26,028	82%
MALI I ZI	34,341	39,501	15.0%	74,050	92,163	24%
POLONI	961	6,793	606.9%	1,825	11,215	515%
SHBA	4,746	6009	26.6%	10,244	12,596	23%
SPANJË	1,053	2,227	111.5%	1,951	4,063	108%
GJERMANI	4,547	6,307	38.7%	9,566	11,522	20%
ZVICËR	1,728	2089	20.9%	3,754	4,158	11%
FRANCA	2,391	4,725	97.6%	4,462	7,659	72%
AUSTRI	888	1,189	33.9%	1,975	2,298	16%
TURQI	7,004	11,356	62.1%	15,299	22,733	49%
BULLGARI	1,875	2,797	49.2%	3,927	5,499	40%
KROACI	1,706	2,050	20.2%	3,585	4,119	15%
RUMANI	1,090	3,033	178.3%	2,177	5,430	149%
SLLOVENI	287	509	77.4%	600	900	50%
UKRAINË	1,671	2672	59.9%	3,387	5,286	56%
BOSNJE-HERCEGOVINË	1,119	1,636	46.2%	2,427	3,172	31%
SERBI	3,825	6,103	59.6%	7,364	10,949	49%
HOLLANDË	1,217	2,837	133.1%	2,137	4,157	95%
SUEDI	916	1,745	90.5%	1,640	2,999	83%
NORVEGJI	304	376	23.7%	482	616	28%
FINLAND	200	259	29.5%	368	446	21%
KINE	430	1102	156.3%	849	1,878	121%
INDI	268	221	-17.5%	441	897	103%
IZRAEL	145	208	43.4%	369	361	-2%
RUSI	954	748	-21.6%	1,982	1,532	-23%

Burimi Drejtoria e Përgjithshme e Policisë

2. TURIZMI KULTUROR

Për mujin shkurt 2024, 25,714 vizitorë kanë vizituar 28 Institucionet e Kulturës ose 108% më shumë vizitorë se i njëjti muaj i vitit 2023. Numri i vizitorëve që kanë vizituar "Muzeumet", gjatë muajit të dytë të vitit, është rritur me 148 % krahasuar me shkurt 2023; Vizitorët në "Kala dhe Monumente të tjera" është rritur me 68%; ndërsa numri i vizitorëve në "Parqet Arkeologjike" është rritur 55 % më shumë. Më poshtë po japim tabelën e vizitueshmërisë së institucioneve të kulturës për muajin shkurt e krahasuar dhe me vitin paraardhës.

INSTITUCIONET E KULTURES	Shkurt 2023	Shkurt 2024	Ndryshimi në %	Janar- Shkurt 2023	Janar- Shkurt 2024	Ndryshimi në %
MUZEU HISTORIK KOMBËTAR TIRANË	1,443	5,381	273%	3,021	9,908	228%
MUZEU ARKEOLOGJIK DURRËS	-	0		-	0	
MUZEU I PAVARSISË VLORË	163	145	-11%	285	287	1%
MUZEU GJERGJ KASTRIOTI, KRUJË	1,489	3,775	154%	3,324	6,895	107%
MUZEU ETNOGRAFIK, KRUJË	-	0		-	0	
MUZEU ETNOGRAFIK BERAT	-	0		-	0	
MUZEU IKONOGRAFIK ONUFRI, BERAT	622	1,273	105%	1,762	2,995	70%
MUZEU I ARTIT MESJETAR, KORÇË,	250	461	84%	644	1,067	66%
MUZEU ARKEOLOGJIK, KORÇË,	66	88	33%	153	196	28%
MUZEU ARSIMIT, KORÇË,	707	666	-6%	1,489	1,318	-11%
MUZEU K. I FOTOGRAFISË MARUBI	320	720	125%	734	1,189	62%
MUZEU K. I PËRGJIMEVE " SHTËPIA ME GJETHE"	1,374	3,417	149%	2,344	5,501	135%
TOTALI MUZE	6,434	15,926	148%	13,756	29,356	113%
KALAJA BERAT	-			-		
KALAJA GJIROKASTËR	1,722	2,266	32%	4,392	4,824	10%
KALAJA PORTOPALERMOS	24	30	25%	38	46	21%
KALAJA E KANINËS	33	10	-70%	33	15	-55%
KALAJA E HIMARËS	-	0		-	0	
AMFITEATRI I DURRËSIT	271	403	49%	466	853	83%
MANASTIRI I 40 SHËNJTORËVE	49	8	-84%	54	15	-72%
TORRE VENECIANE DURRËS		810			1,213	
TOTALI KALA E MONUMENTE TE TJERE	2,099	3,527	68%	4,983	6,966	40%
PARKU KOMBËTAR BUTRINT	729	718	-2%	1,159	1,182	2%
PARKUT ARKEOLOGJIK APOLONI	808	1,377	70%	2,359	2,845	21%
PARKU ARKEOLOGJIK BYLIS	104	195	88%	213	361	69%
PARKU ARKEOLOGJIK SHKODËR	2,217	3,741	69%	4,798	7,283	52%
PARKU ARKEOLOGJIK LEZHË	134	187	40%	296	376	27%

PARKU ARKEOLOGJIK AMANTIA	-	20		4	20	400%
PARKU ARKEOLOGJIK ORIKUM	34	23	-32%	69	39	-43%
PARKU ARKEOLOGJIK FINIQ	3	0	-100%	19	0	-100%
PARKU ARKEOLOGJIK ANTIGONE	-	0		31	0	-100%
TOTALI PARQE ARKEOLOGJIK	4,029	6,261	55%	8,948	12,106	35%
TOTALI I VIZITOREVE	12,562	25,714	105%	27,687	48,428	75%

Burimi Ministria e Kulturës

Në lidhje me të ardhurat nga vizitorët në Institucionet Kulturore për këtë muaj rezultojnë, që të jenë përfituar 7, 973,350, vlerë që është rritur në masën 111,7% krahasuar me të njëjtin muaj të vitit 2023.

4. TURIZMI NATYROR

Të dhënat nga Agjencia Kombëtare e Zonave të Mbrojtura, tregojnë se gjatë muajit shkurt 2024 kemi 164,772 vizitorë vendas dhe të huaj, që kanë vizituar zonat tona të mbrojtura. Gjatë këtij muaji vihet re një rritje prej 66% krahasuar me muajin shkurt të vitit 2023. Numrin më të madh të vizitorëve e kanë zonat e mbrojtura të qarkut të Korçës, Durrësit e Shkodrës. Gjithashtu në dy muajt e parë të vitit 2024 zonat tona të mbrojtura janë vizituar nga 323,923 vizitorë. Rritja e dy muajve të parë është 67 % krahasuar me dy muajt e parë të vitit 2023.

Më poshtë po japim numrin e vizitorëve sipas qarqeve e krahasuar me të njëjtën periudhë të një viti më parë:

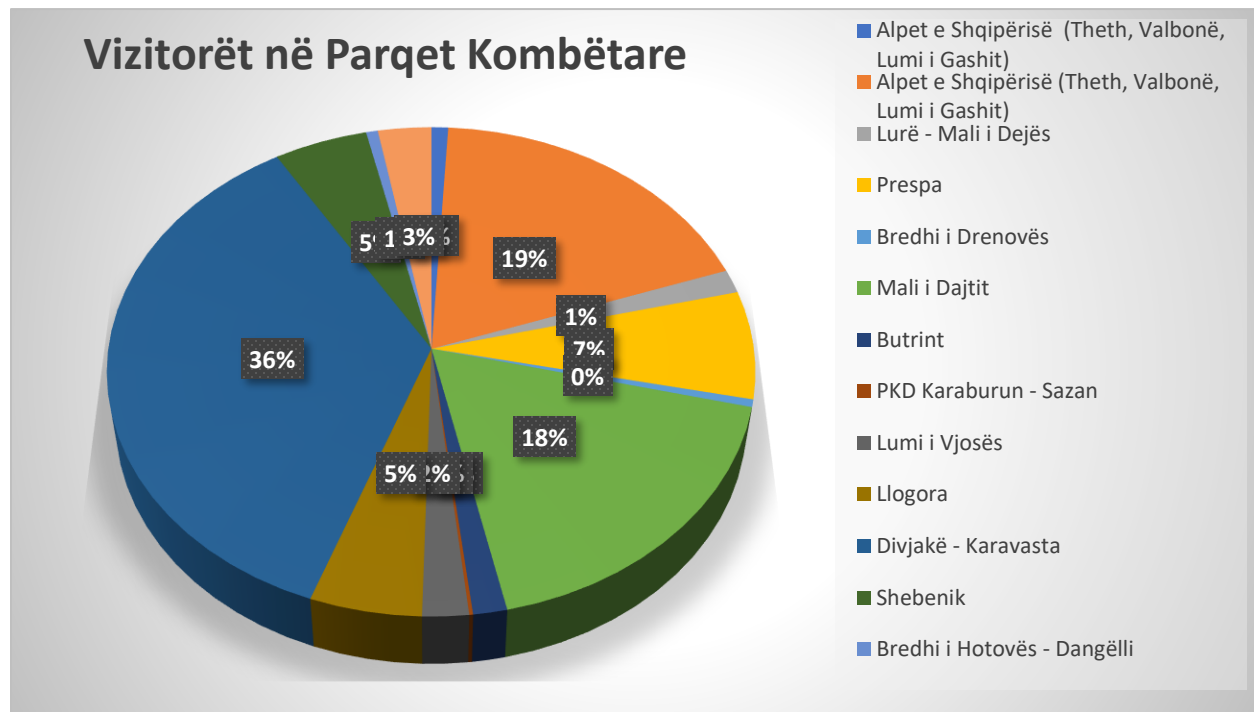
QARKU	Shkurt 2023	Shkurt 2024	Ndryshimi në %	Janar-Shkurt 2023	Janar-Shkurt 2024	Ndryshimi në %
Tirana	7,602	9,448	24%	16,630	16,452	-1%
Vlora	9,722	5,301	-45%	17,852	11,783	-34%
Lezhë	5,432	5,604	3%	10,727	11,113	4%
Gjirokastër	3,931	1,970	-50%	7,557	4,819	-36%
Kukës	405	600	48%	720	1,220	69%
Korçë	15,359	67,422	339%	29,424	135,744	361%
Berat	898	2,269	153%	2,431	5,936	144%
Elbasan	2,600	3,027	16%	5,061	6,357	26%

Shkodër	13,480	22,760	69%	25,990	37,030	42%
Dibër	3,993	3,456	-13%	10,405	7,124	-32%
Fier	16,000	19,465	22%	34,000	43,695	29%
Durrës	20,000	23,450	17%	32,600	42,650	31%
TOTALI	99,422	164,772	66%	193,397	323,923	67%

Burimi: Agjensia e Zonave të Mbrojtura

Për të parë se cilat kanë qënë Zonat e Mbrojtura më të vizituara gjatë muajit shkurt 2024 po e japim me paraqitje grafike sipas kategorive.

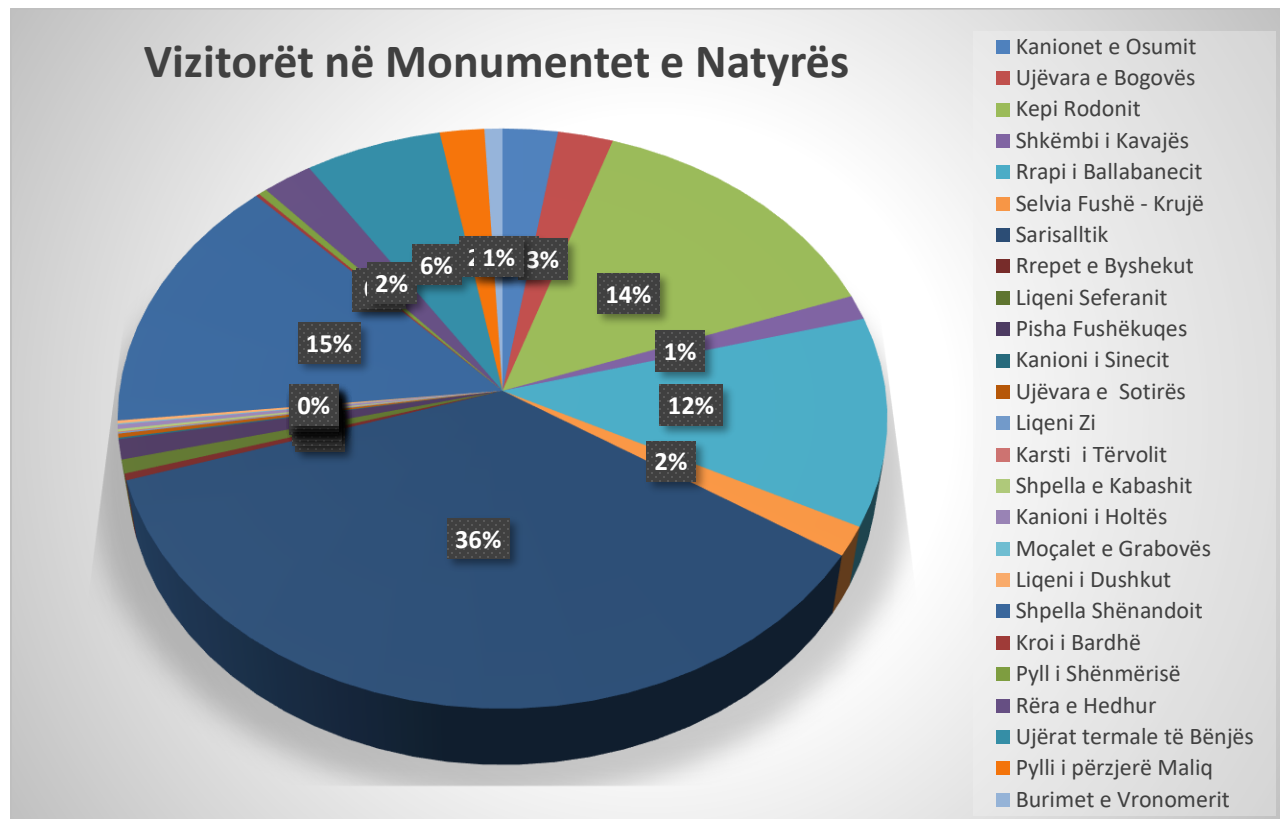
Kategoria e **Parqeve Natyrore** ka 14 zona të cilat janë vizituar nga 46,226 vizitorë, prej tyre 75,7 % janë vizitorë vendas dhe 14.3% vizitorë të huaj. Numri më i madh i vizitorëve për këtë kategori është në Parkun Kombëtar të Divjakës- Karavasta (36%) dhe e dyta për nga vizitueshmëria këtë muj është Alpet e Shqipërisë (19%) dhe më pas është Mali i Dajtit (18%).



Në kategorinë **Monumentet e Natyrës**, janë të shpallura 30 zona, të cilat gjatë muajit shkurt kanë pasur vizitorë vetëm në 25 prej tyre, Numri i vizitorëve në

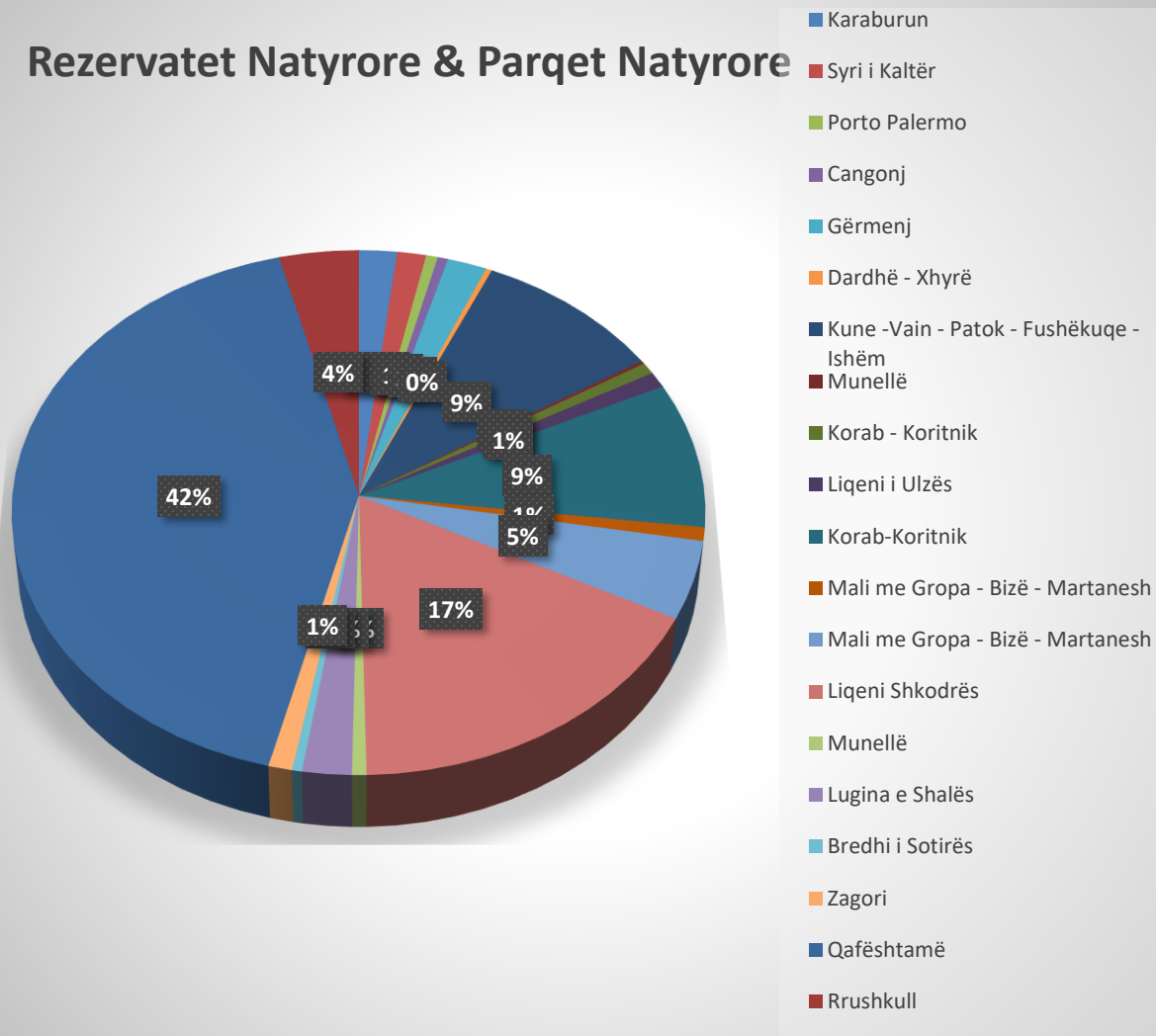
Monumentet e natyrës gjatë këtij muaji është 18,073 vizitorë. Nga këta 85,4% janë vizitorë vendas dhe 14,6% vizitorë të huaj. Vizitorët me numrin më të madh janë në Monumentin e Natyrës Sarisalltik të Krujës (36% e vizitorëve), e cila ndiqet nga Shpella e Shënandoit (15%) dhe Kepi i Rodonit (14%).

Më poshtë po japim në mënyrë grafike numrin e vizitor në grafikun më poshtë:



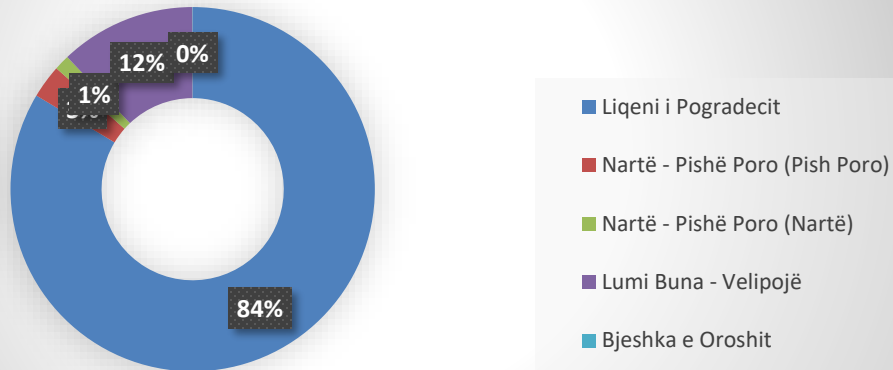
Në kategorinë **Rezervatet Natyrore të Menaxhuar dhe Parqet Natyror** janë të përfshira 28 zona, por vetëm në 20 prej tyre ka pasur vizitorë për muajin shkurt 2024. Numri i vizitorëve për këtë kategori është 25,403, nga këta, ku 85% janë vizitorë shqipëtar dhe 15% vizitorë të huaj. Numrin më të madh të vizitorëve e ka Qafshatama (42%) e ndjekur nga Liqeni i Shkodrës (17%) dhe Kune Vaini (9%)

Rezervatet Natyrore & Parqet Natyrore



Në kategorinë **Peisazh i Mbrojtur** përfshihen 7 zona, por për muajin shkurt, ka pasur vizitor vetëm në 5 zona. Numri i vizitorëve për këtë kategori gjatë shkurtit 2024 është 75,070, nga ku 71 % e vizitorëve janë shqiptarë dhe 29% shtetas të huaj. Vizitorët me numrin më të madh janë në Peisazhin e Mbrojtur të Liqenit të Pogradecit (84%), të ndjekur nga vizitorët në Lumin Buna e Nartë Pishë Poro.

Vizitorët në Peisazhet e Mbrojtura



Sipas Agjensisë Kombëtare të Zonave të Mbrojtura, të ardhurat, për zonat ku vizitorët paguajnë, për muajin Janar llogaritet që është përfituar një vlerë prej 769,250 Lek, vihet re një rritje prej 78% e të ardhurave krahasuar me muajin shkurt të vitit paraardhës.