



Buletini i Turizmit

Raportim Mujor

Qershor 2024

PËRMBAJTJA

HYRJE

- 1. VIZITORË TË HUAJ TË HYRË PËR MUAJIN QERSHOR 2024..... fq.3**
 - 1.1. Hyrjet e shtetasve të huaj sipas shteteve**
 - 1.2. Hyrjet e shtetasve të huaj sipas qëllimit**
 - 1.3. Hyrja e shtetasve të huaj sipas mënyrës së udhëtimit**

- 2. TURIZMI KULTUROR.....fq.6**

- 3. TURIZMI NATYROR..... fq.7**

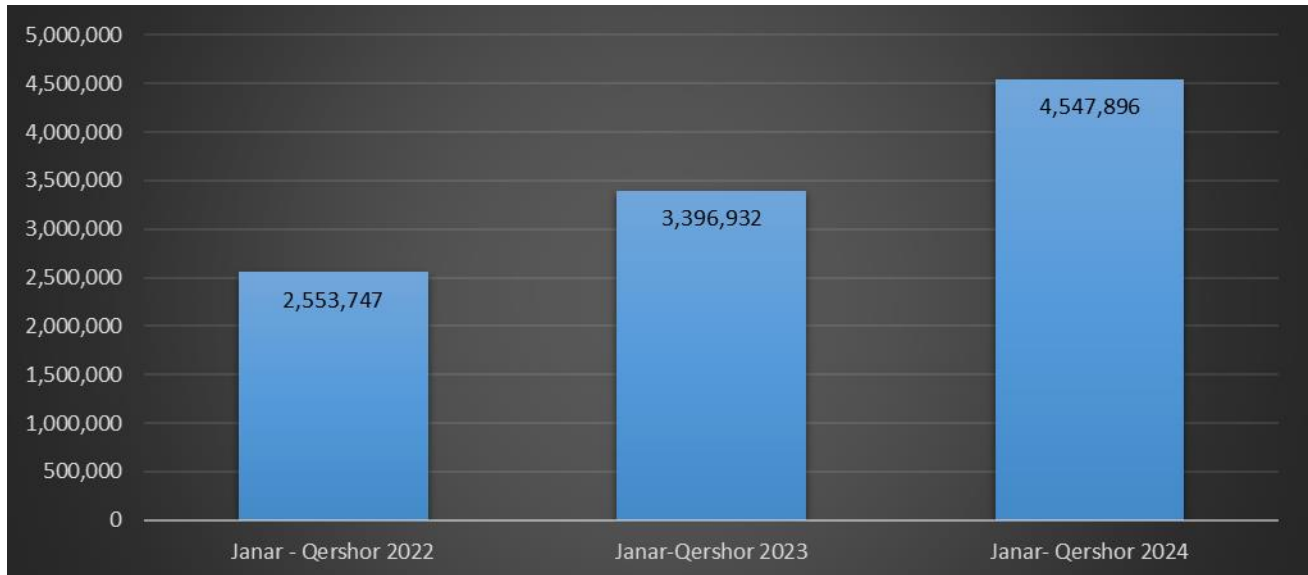
1 HYRJET E VIZITOREVE TË HUAJ PËR MUAJIN QERSHOR 2024

Sipas INSTAT, gjatë muajit Qershor 2024 kanë hyrë 1,244,967 vizitorë të huaj, vlerë kjo 42.1 % më shumë se viti 2022 dhe 23,6% më shumë se muaji Qershor i 2023.



Burimi INSTAT

Gjatë gjashtëmuajorit të parë kanë hyrë në vendin tonë 4,547,896 vizitorë të huaj. Rritja krahasuar me vitin 2022, është në vlerën 78.1 % më shumë, ndërsa krahasuar me të njëjtën periudhë të 2023, rritja është 34 % më shumë.



Burimi INSTAT

1.2 Hyrjet e shtetasve të huaj sipas qëllimit

Në Qershor 2024, krahasuar me Qershor 2023, hyrjet e shtetasve të huaj shënojnë:

- rritje, për qëllime personale me 23,2 %;
- rritje, për qëllime pushime, vizitë tek të afërm, etj., me 25,1 %;
- rritje, për biznes dhe qëllime profesionale me 57,2 %

Më poshtë është tabela e vizitorëve të huaj sipas qëllim të vizitës së tyre, që kanë deklaruar në pikat tona kufitare:

Periudha	Qershor 2023	Qershor 2024	Ndryshimi në %	Janar-Qershor 2023	Janar-Qershor 2024	Ndryshimi në %
Gjithsej	1.007.033	1,244,967	23,6%	3.396.932	4,547,896	33,9%
I. Personale	994.713	1,225,601	23,2	3.333.751	4,447,645	33,4
Pushime, miq e të afërm etj	959.520	1,200,816	25,1	3.166.371	4,301,251	35,8
Shërbime shëndetësore	12	108	800,0	362	145.814	-12,6
Qëllime fetare	27	13	-51,9	183	150	-18,0
Tranzit	35.154	24.664	-29,8	166.835	145.814	-12,6
II. Biznes dhe profesionale	12.320	19, 366	57,2	63.181	100.252	58,7

Burimi: INSTAT

1.3 Hyrjet e shtetasve të huaj sipas shteteve

Në lidhje me shtetësinë e të huajve që kanë vizituar Shqipërinë gjatë kësaj periudhe e gjeni në tabelën e hyrjes së vizitorëve të huaj për nga shtetësia. Numrin më të madh të vizitorëve të huaj vijon ta mbajnë shtetasit nga Kosova 39 % të të gjithë hyrjeve, shtetasit me nënshtetësi italiane, janë të dytët për nga numri I vizitorëve, që zënë 9,3 % të totalit. Nga vendet europiane rritje të konsiderueshme gjatë muajit Qershor kanë pasur shtetasit hollandezë dhe francezë. Më poshtë

po japim hyrjen e shtetasve të huaj gjatë muajit Qershor dhe në 6 muajt e parë të vitit të krahasuar me vitin paraardhës:

	Qershor 2023	Qershor 2024	Ndryshimi në %	Janar - Qershor 2023	Janar- Qershor 2024	Ndryshimi në %
KOSOVË	421,590	485,176	15.1%	1,382,474	1,726,373	25%
MAQEDONIA E VERIUT	62,131	81,354	30.9%	290,731	357,318	23%
GREQI	46,856	58,198	24.2%	257,452	309,509	20%
ITALI	89,895	115,827	28.8%	310,336	486,400	57%
ANGLI	22,718	32,623	43.6%	78,535	132,340	69%
MALI I ZI	47,368	57,531	21.5%	278,120	337,966	22%
POLONI	37,750	56,259	49.0%	59,435	103,258	74%
SHBA	22,026	29,725	35.0%	63,547	81,374	28%
SPANJË	10,933	12,919	18.2%	25,182	37,675	50%
GJERMANI	38,951	37,974	-2.5%	115,688	131,392	14%
ZVICËR	9,374	7,456	-20.5%	26,187	28,755	10%
FRANCA	13,224	21,634	63.6%	38,772	74,675	93%
AUSTRI	6,803	9,042	32.9%	19,711	26,778	36%
TURQI	26,371	39,751	50.7%	81,385	130,963	61%
BULLGARI	6,399	7,846	22.6%	21,245	29,111	37%
KROACI	4,362	3,578	-18.0%	16,493	18,784	14%
RUMANI	9,930	11,801	18.8%	17,956	34,350	91%
SLLOVENI	2,680	2,879	7.4%	6,571	8,757	33%

UKRAINË	10,657	13,538	27.0%	23,643	33,874	43%
BOSNJE- HERCEGOVINË	5,447	5,958	9.4%	15,613	19,065	22%
SERBI	10,811	12,831	18.7%	32,488	50,320	55%
HOLLANDE	8,398	14,223	69.4%	23,574	45,064	91%
SUEDI	9,043	12,231	35.3%	17,964	28,750	60%
NORVEGJI	5,665	5,708	0.8%	10,359	11,143	8%
FINLAND	1,806	2,542	40.8%	4,375	5,724	31%
KINE	1,314	2,423	84.4%	4,714	10,885	131%
INDI	1,296	2,778	114.4%	4,137	10,134	145%
IZRAEL	1,903	1,553	-18.4%	4,409	4,107	-7%
RUSI	1,929	1,662	-13.8%	8,152	7,751	-5%

Burimi : Drejtoria e Përgjithshme e Kufirit

2. TURIZMI KULTUROR

Gjatë muajit Qershor 2024 numri i vizitorëve në institucionet e kulturës është rritur në 34.5 % krahasuar me vitin 2023. Numrin më të madh të vizitorëve e ka Kalaja e Gjirokastrës, ndjekur nga Parku Kombëtar I Butrintit dhe Muzeu I Gjergj Kastriotit. Më poshtë po japim tabelën e vizitueshmërisë së institucioneve të kulturës të krahasur në dy vitet e fundit:

Nr.	EMËTIMI I INSTITUCIONIT	Qershor 2023	Qershor 2024	Ndryshimi në %	Janar-Qershor 2023	Janar-Qershor 2024	Ndryshimi në %
1	MUZEU HISTORIK KOMBËTAR TIRANË	12,295	-	-	30,995	25,212	-19%
2	MUZEU ARKEOLOGJIK DURRËS	-	-	-	-	-	-
3	MUZEU I PAVARSISË VLORE	240	509	112%	1,252	1,971	57%
4	MUZEU GJERGJ KASTRIOTI, KRUIJË	10,671	19,009	78%	36,087	74,551	107%

5	MUZEU ETNOGRAFIK, KRUJË	-	-	-	-	-	-
6	MUZEU ETNOGRAFIK BERAT	-	-	-	-	-	-
7	MUZEU IKONOGRAFIK ONUFRI, BERAT	10,374	15,132	46%	24,674	37,522	52%
8	MUZEU I ARTIT MESJETAR, KORÇË,	1,610	2,494	55%	4,976	9,214	85%
9	MUZEU ARKEOLOGJIK, K ORÇË,	290	155	-47%	651	856	31%
10	MUZEU ARSIMIT, KORÇË,	1,025	1,177	15%	6,906	6,717	-3%
11	MUZEU K. I FOTOGRAFISË MARUBI	2,137	2,378	11%	6,855	8,851	29%
12	MUZEU K. I PËRGJIMEVE" SHTËPIA ME GJETHE"	4,326	7,535	74%	16,574	31,651	91%
TOTALI MUZE		42,968	48,389	13%	128,970	196,545	52%
1	KALAJA BERAT	-	-	-	-	-	-
2	KALAJA GJIROKASTËR	17,427	30,078	73%	50,627	80,577	59%
3	KALAJA PORTOPALERMOS	2,200	2,550	16%	3,668	4,541	24%
4	KALAJA E KANINËS	350	424	21%	1,073	1,008	-6%
5	KALAJA E HIMARËS	430	900	109%	1,077	1,464	36%
6	AMFITEATRI	3,937	3,030	-23%	9,091	10,697	18%
7	MANASTIRI I 40 SHËNJTORËVE	271	383	41%	536	728	36%
8	TORRE VENECIANE DURRËS		1,470	-		6,143	
TOTALI KALA E MONUMENTE TE TJERE		24,615	38,835	58%	66,072	105,158	59%
1	PARKU KOMBËTAR BUTRINT	15,876	22,022	39%	37,231	60,307	62%
2	PARKUT ARKEOLOGJIK APOLONI	10,918	19,672	80%	34,037	57,262	68%
3	PARKU ARKEOLOGJIK BYLIS	510	562	10%	2,360	3,807	61%
4	PARKU ARKEOLOGJIK SHKODËR	14,456	18,078	25%	53,732	69,814	30%

5	PARKU ARKEOLOGJIK LEZHË	469	642	37%	2,287	4,110	80%
6	PARKU ARKEOLOGJIK AMANTIA	118	43	-64%	366	249	-32%
7	PARKU ARKEOLOGJIK ORIKUM	183	311	70%	777	1,026	32%
8	PARKU ARKEOLOGJIK FINIQ	188	80	-57%	393	264	-33%
9	PARKU ARKEOLOGJIK ANTIGONE	389	262	-33%	740	1,126	52%
TOTALI PARQE ARKEOLOGJIK		43,107	61,672	43%	131,923	197,965	50%
TOTALI NUMRI I VIZIOREVE		110,690	148,896	35%	326,965	499,668	53%

Burimi Ministria e Kulturës

Në lidhje me të ardhurat nga vizitorët në Institucionet Kulturore për këtë muaj rezultojnë që të jenë përfituar 47,267,530 Lek.

3. TURIZMI NATYROR

Të dhënat nga Agjensia Kombëtare e Zonave të Mbrojtura, tregojnë se gjatë muajit Qershor 2024 janë 551,963 vizitorë vendas dhe të huaj, ose 35 % më shumë se muaji Qershor 2023. Gjatë gjashtëmujorit të parë zonat tona të mbrojtura janë vizituar nga rreth 1,760,583 vizitorë ose 54 % më shumë se gjashtëmujori i parë i vitit 2023. Sipas Agjensisë Kombëtare të Zonave të Mbrojtura, të ardhurat e përfituara për muajin Qershor 2024, për zonat ku vizitorët paguajnë janë 2,127,900. Të ardhurat rezultojnë që janë rritur në masën 5 herë më shumë se Qershori i 2023. Më poshtë po japim të dhënat dhe për periudhën Janar – Qershor 2024, sipas qarqeve:

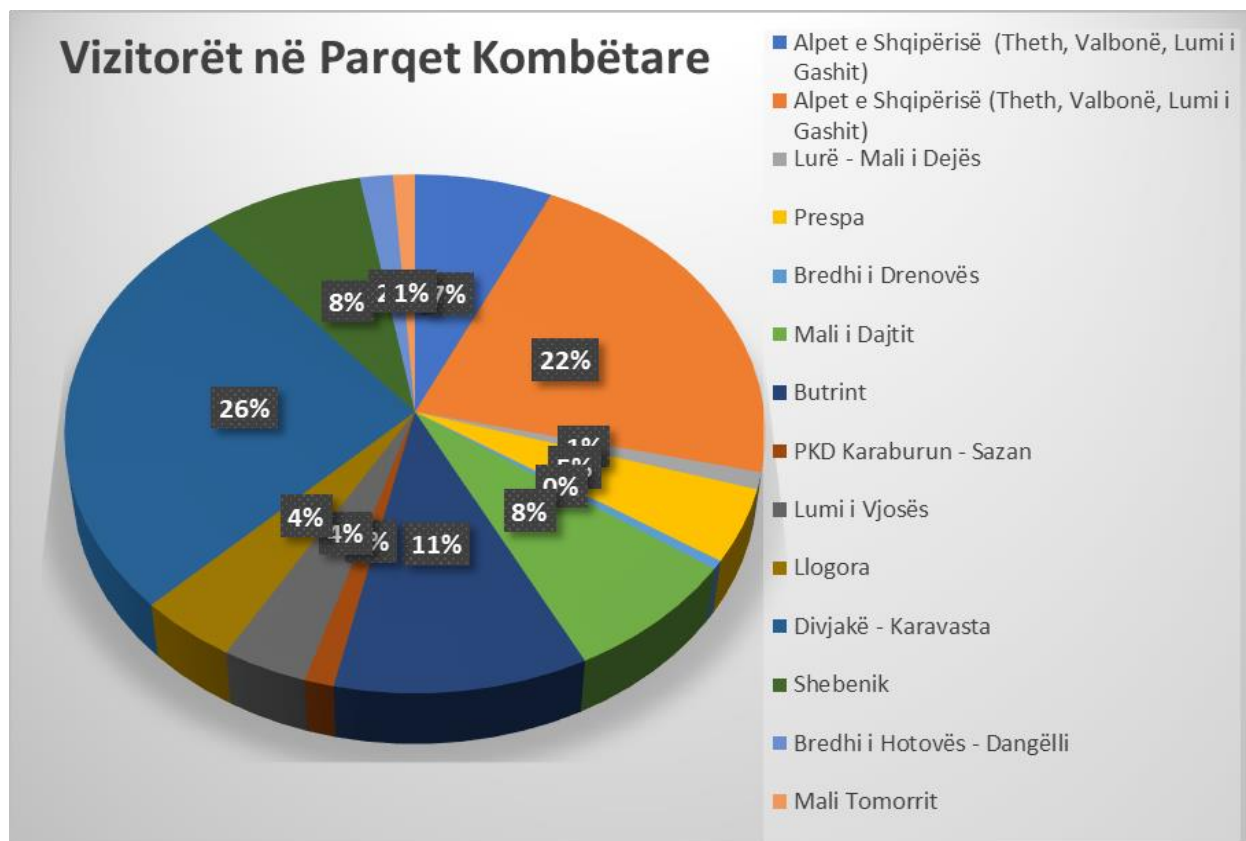
QARKU	Vizitorë në Zonat e Mbrojtura (total)			Vizitorë në Zonat e Mbrojtura (total)		
	Qershor 2023	Qershor 2024	Ndryshimi në %	Janar Qershor 2023	Janar Qershor 2024	Ndryshimi në %
Tirana	17,628	17,446	-1%	61,350	74,949	22%
Vlora	61,854	69,980	13%	157,100	187,915	20%
Lezhë	22,414	22,690	1%	56,065	55,882	0%
Gjirokastrë	11,723	16,268	39%	32,597	43,243	33%

Kukës	19,800	21,350	8%	25,830	28,785	11%
Korçë	38,004	100,216	164%	148,030	477,689	223%
Berat	8,435	8,652	3%	15,805	25,412	61%
Elbasan	14,367	21,634	51%	29,661	56,607	91%
Shkodër	124,300	157,760	27%	261,935	354,097	35%
Dibër	3,511	10,607	202%	25,298	32,181	27%
Fier	71,100	72,760	2%	220,650	249,573	13%
Durrës	16,600	32,600	96%	108,500	174,250	61%
Totali	409,736	551,963	35%	1,142,821	1,760,583	54%

Burimi: Agjensia e Zonave të Mbrojtura

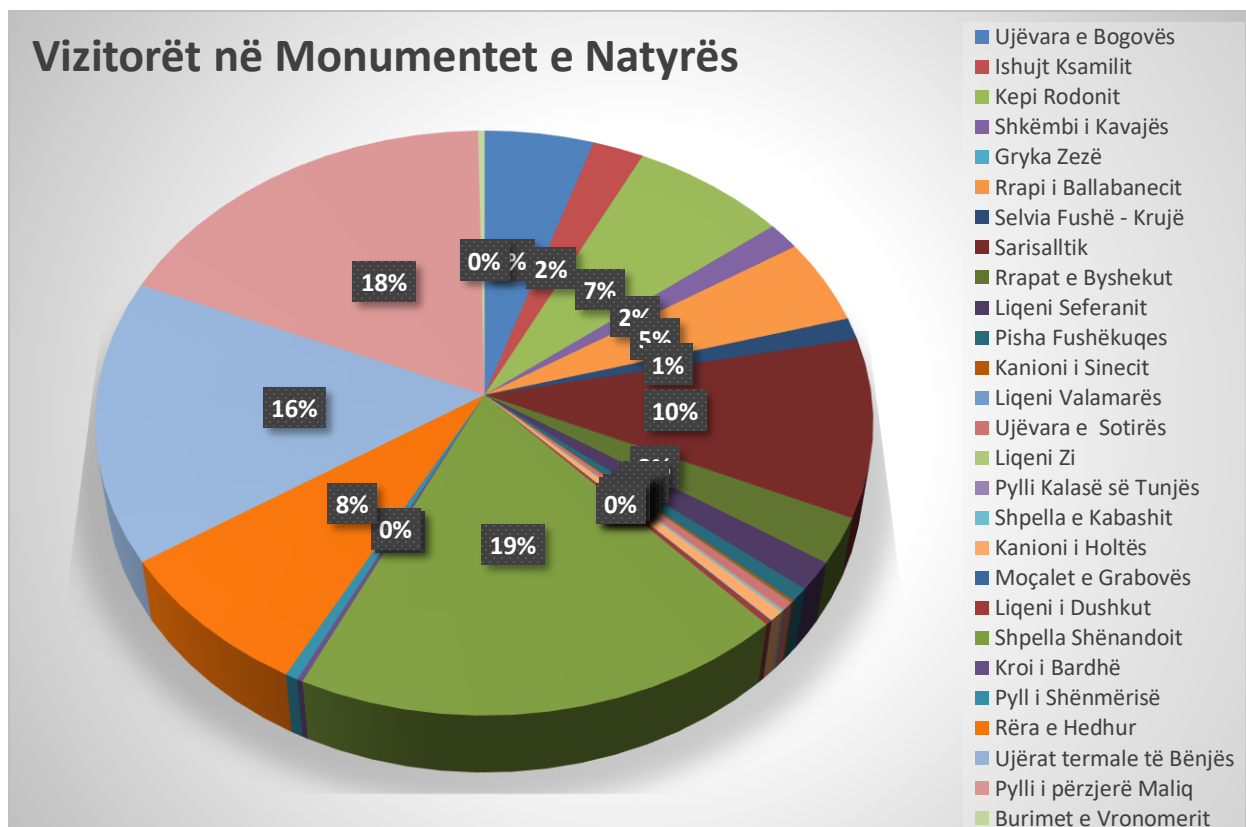
Për të pasur më shumë informacion, në lidhje me numrin e vizitorëve të zonave të mbrojtura për muajin Qershor 2024, po japim paraqitjet grafike sipas kategorive.

Kategoria e Parqeve Kombëtare ka 14 zona të cilat janë vizituar nga 202,756 vizitorë, prej tyre 61.4 % janë vizitorë vendas dhe 38.6 % vizitorë të huaj. Numri më i madh i vizitorëve për këtë kategori është në Parkun Kombëtar Divjakë- Karavasta (26.5 %), Alpet e Shqipërisë nga pjesa e Shkodrës (21.8 %) dhe e treta për nga vizitueshmëria këtë muaj është Parku Kombëtar i Butrintit me (10.8 %).



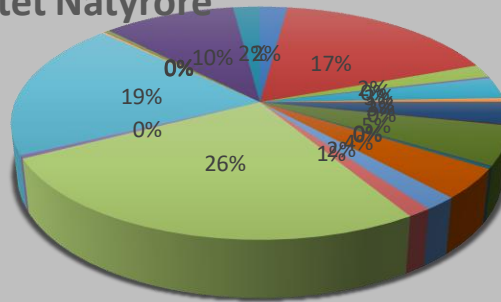
Në kategorinë **Monumentet e Natyrës**, janë të shpallura 33 zona, të cilat gjatë muajit Qershor ka pasur vizitorë vetëm në 28 prej tyre zona të cilat janë vizituar prej 69,130 vizitorë. Nga këta 74.1 % janë vizitorë vendas dhe 25.9% vizitorë të huaj. Vizitorët me numrin më të madh në monumentet e natyrës janë te Shpella e Shënandoit (18 %), Pylli I Përzier Maliq (17.4 %) dhe Ujrat Termale të Bënjës (14.9 %). Më poshtë po japim në mënyrë grafike numrin e vizitorëve:

Vizitorët në Monumentet e Natyrës



Në kategorinë **Rezervatet Natyrorë të Menaxhuar dhe Parqet Natyror Monumentet e Natyrës** janë të përfshira 28 zona, ku nga këto vetëm në 23 zona ka pasur vizitorë gjatë muajit Qershor. Numri i vizitorëve për këtë kategori është 134,534 vizitorë, ku nga këta 64,7% janë vizitorë shqipëtarë. Numrin më të madh të vizitorëve e ka Liqeni i Shkodrës (26%) e ndjekur nga Lujina e Shalës (19.3%) dhe nga Syri i Kaltër (17.3%)

Vizitoret ne Rezervatet Natyrore



Në kategorinë **Peisazh I Mbrojtur** përfshihen 7 zona, por në muajin Qershor ka pasur vetëm në 5 zona të kategorisë Peisazhi Mbrojtur. Numri i vizitorëve është 145,543 nga ku 70 % e vizitorëve janë shqiptarë. Vizitorët me numrin më të madh janë në Peisazhin e Mbrojtur të Liqenit të Pogradecit (50 %), të ndjekur nga vizitorët në Lumin Buna (35.7 %).

Vizitorët në Peisazhet e Mbrojtura

