



BULETINI I STATISTIKAVE TË TURIZMIT

Prill 2024

PËRMBAJTJA

1. VIZITORË TË HUAJ TË HYRË PËR MUAJIN PRILL 2024

1.1. Hyrjet e shtetasve të huaj sipas shteteve

1.2. Hyrjet e shtetasve të huaj sipas qëllimit

2. TURIZMI KULTUROR

3. TURIZMI NATYROR

1. HYRJET E VIZITORËVE TË HUAJ PËR MUAJIN PRILL 2024

Gjatë muajit Prill 2024 numri i shtetasve të huaj të hyrë në territorin shqiptar është 794,129. Në katërmujorit e parë ka një rritje prej 38% krahasuar me të njëjtën e periudhë të vitit paraardhës.

Periudha	Prill 2023	Prill 2024	Ndryshimi në %	Janar–Prill 2023	Janar–Prill 2024	Ndryshimi në %
Vizitorët e huaj	614,256	794,129	29%	1,684,820	2,329,241	38%

1.1. Hyrjet e shtetasve të huaj sipas qëllimit

Në Prill 2024 krahasuar me Prill 2023, hyrjet e shtetasve të huaj janë rritur:

- për qëllime personale me 28,8 %;
- për qëllime pushime, vizitë tek të afërm etj, me 30,6%
- Për biznes dhe qëllime profesionale me 57,4 %.

Më poshtë është tabela e vizitorëve të huaj sipas qëllim të vizitës së tyre, sipas deklarimit që bëjnë në pikat tona kufitare:

Periudha	Prill 2023	Prill 2024	Ndryshimi në %	Janar-Prill 2023	Janar-Prill 2024	Ndryshimi në %
Gjithsej	614,256	794.129	29,3	1,684,820	2.329.242	38,2
I. Personale	604,116	778.167	28,8	1,646,725	2.267.291	37,7
Pushime, miq e të afërm. Te tjere	572,670	747.992	30,6	1,566,134	2.171.458	38,7
Trajtime shëndetësore	15	76	406,7	195	255	30,8
Qëllime fetare	43	23	-46,5	123	121	-1,6
Tranzit	31,388	30.076	-4,2	80,273	95.457	18,9
II. Biznes dhe profesionale	10,140	15.962	57,4	38,095	61.951	62,6

Burimi: INSTAT

1. 2 Hyrjet e shtetasve të huaj sipas shteteve

Shtetasit Kosovar vijojnë të jenë të huajt që preferojnë më shumë vendin tonë. Ata zënë 37,8% të totalit të vizitorëve të huaj që kanë vizituar vendin tonë për muajin Prill 2024 dhe të dytët janë shtetasit e huaj me nënshtetësi Italiane që zënë 11,5% të totalit. Rritjen më të madhe në këtë muaj e kanë shtetasit nga Rumania dhe Franca. Vizitorët e huaj që rezultojnë se kanë një numër më të ulët hyrjesh në Shqipëri për muajin Prill 2024 krahasuar me Prill 2023 janë nga Polonia, dhe Kroacia. Më poshtë gjeni tabelën e hyrjes së vizitorëve të huaj për nga shtetësia për dy vitet e fundit:

	Prill 2023	Prill 2024	Ndryshim në %	Janar-Prill 2023	Janar-Prill 2024	Ndryshimi në %
KOSOVË	251,768	299,997	19.2%	684,954	894,223	31%
MAQEDONIA E VERIUT	50,551	67,289	33.1%	167,733	201,590	20%
GREQI	59,362	47,615	-19.8%	165,226	181,462	10%
ITALI	56,292	91,001	61.7%	165,835	281,493	70%
ANGLI	14,179	23,521	65.9%	37,972	69,048	82%
MALI I ZI	50,481	69,917	38.5%	167,587	203,569	21%
POLONI	5,556	3,703	-33.4%	9,115	24,680	171%
SHBA	10,191	12,006	17.8%	27,583	35,134	27%
SPANJË	4,994	5,813	16.4%	8,741	15,334	75%
GJERMANI	20,865	21,012	0.7%	38,398	49,991	30%
ZVICËR	5,616	6,123	9.0%	11,316	14,060	24%
FRANCA	6,528	15,898	143.5%	13,559	29,987	121%
AUSTRI	3,509	3,836	9.3%	6,824	8,595	26%
TURQI	15,927	27,883	75.1%	39,974	65,302	63%
BULLGARI	4,132	5,079	22.9%	10,468	15,177	45%
KROACI	3,369	2,901	-13.9%	8,787	11,046	26%
RUMANI	1,994	5,585	180.1%	5,474	14,995	174%
SLLOVENI	1,397	1929	38.1%	2,402	3,663	52%
UKRAINË	2,570	3,618	40.8%	7,938	13,878	75%
BOSNJE-HERCEGOVINË	2,776	2,745	-1.1%	6,893	9,114	32%
SERIBI	2,776	7,925	185.5%	14,924	27,962	87%
HOLLANDE	4,585	9,603	109.4%	8,315	17,474	110%
SUEDI	2,389	4,688	96.2%	5,457	10,707	96%
NORVEGJI	1,196	1,474	23.2%	2,271	2,888	27%

FINLAND	719	799	11.1%	1,415	1,723	22%
KINE	914	1,991	117.8%	2,273	5,940	161%
INDI	942	1883	99.9%	1,927	4,688	143%
IZRAEL	857	981	14.5%	1,547	1,647	6%
RUSI	1,196	1,229	2.8%	4,188	4,494	7%

Burimi Drejtoria e Përgjithshme e Policisë së Shtetit

TURIZMI KULTUROR

Dhe në turizmin kulturor ndihet që po rritet numri i vizitorëve. Gjatë këtij muaji shihet se numri i vizitorëve që kanë vizituar Muzetë në vendin tonë janë rritur në masën 62%. Është rritur në masën 59% numri i vizitorëve në Kalatë dhe Monumentet e Kulturës, po ashtu rritje në masën 76% ka pasur dhe në Parqet Arkeologjike. Më poshtë po japim tabelën e vizitueshmërisë së institucioneve të kulturës gjatë muajin Prill 2023- 2024.

Nr.	EMËTIMI I INSTITUCIONIT	PRILL 2023	PRILL 2024	Ndryshimi në %	JANAR-PRILL 2023	JANAR-PRILL 2024	Ndryshimi në %
1	MUZEU HISTORIK KOMBËTAR TIRANË	4,020	5,811	45%	9,407	20,758	121%
2	MUZEU ARKEOLOGJIK DURRËS	0	-		0	-	
3	MUZEU I PAVARSISË VLORË	177	241	36%	577	659	14%
4	MUZEU GJERGJ KASTRIOTI, KRUIJË	7,251	14,294	97%	13,743	32,178	134%
5	MUZEU ETNOGRAFIK, KRUIJË	0	0		0	-	
6	MUZEU ETNOGRAFIK BERAT	0	0		0	-	
7	MUZEU IKONOGRAFIK ONUFRI, BERAT	3,245	5,015	55%	6,139	9,723	58%
8	MUZEU I ARTIT MESJETAR, KORÇË,	777	1,232	59%	1,817	3,252	79%
9	MUZEU ARKEOLOGJIK, KORÇË,	73	149	104%	271	388	43%
10	MUZEU ARSIMIT, KORÇË,	1,234	937	-24%	3,945	3,570	-10%
11	MUZEU K. I FOTOGRAFISË MARUBI	1,198	1,507	26%	2,720	3,626	33%

12	MUZEU K. I PËRGJIMEVE " SHTËPIA ME GJETHE"	3,495	5,505	58%	7,474	15,258	104%
TOTALI MUZE		21,470	34,691	62%	46,093	89,412	94%
1	KALAJA BERAT	-				-	
2	KALAJA GJIROKASTËR	7,344	11,640	58%	14,714	21,095	43%
3	KALAJA PORTOPALERMOS	360	510	42%	498	691	39%
4	KALAJA E KANINËS	265	131	-51%	328	186	-43%
5	KALAJA E HIMARËS	234	154	-34%	299	177	-41%
6	AMFITEATRI	1,549	2,000	29%	2,447	3,578	46%
7	MANASTIRI I 40 SHËNJTORËVE	59	79	34%	125	101	-19%
	TORRE VENECIA DURRËS	0	1,054			2,830	
TOTALI KALA E MONUMENTE TE TJERE		9,811	15,568	59%	18,411	28,658	56%
1	PARKU KOMBËTAR BUTRINT	4,393	10,812	146%	6,984	15,209	118%
2	PARKUT ARKEOLOGJIK APOLONI	6,202	10,191	64%	10,326	17,091	66%
3	PARKU ARKEOLOGJIK BYLIS	330	869	163%	1,276	2,097	64%
4	PARKU ARKEOLOGJIK SHKODËR	8,349	12,017	44%	17,836	26,325	48%
5	PARKU ARKEOLOGJIK LEZHË	390	506	30%	1,012	2,747	171%
6	PARKU ARKEOLOGJIK AMANTIA	77	62	-19%	133	122	-8%
7	PARKU ARKEOLOGJIK ORIKUM	92	269	192%	247	391	58%
8	PARKU ARKEOLOGJIK FINIQ	42	35	-17%	98	38	-61%
9	PARKU ARKEOLOGJIK ANTIGONE	70	257	267%	142	276	94%
TOTALI PARQE ARKEOLOGJIK		19,945	35,018	76%	38,054	64,296	69%
TOTALI NUMRI I VIZIOREVE		51,226	85,277	66%	102,558	182,366	78%

Burimi Ministria e Kulturës

Në lidhje me të ardhurat nga vizitorët në Institucionet Kulturore për këtë muaj rezultojnë që të jenë përfituar 28,359,030Lek, vlerë kjo që është rritur në masën 79% krahasuar me të ardhurat e krijuar në muajin Prill 2023

TURIZMI NATYROR

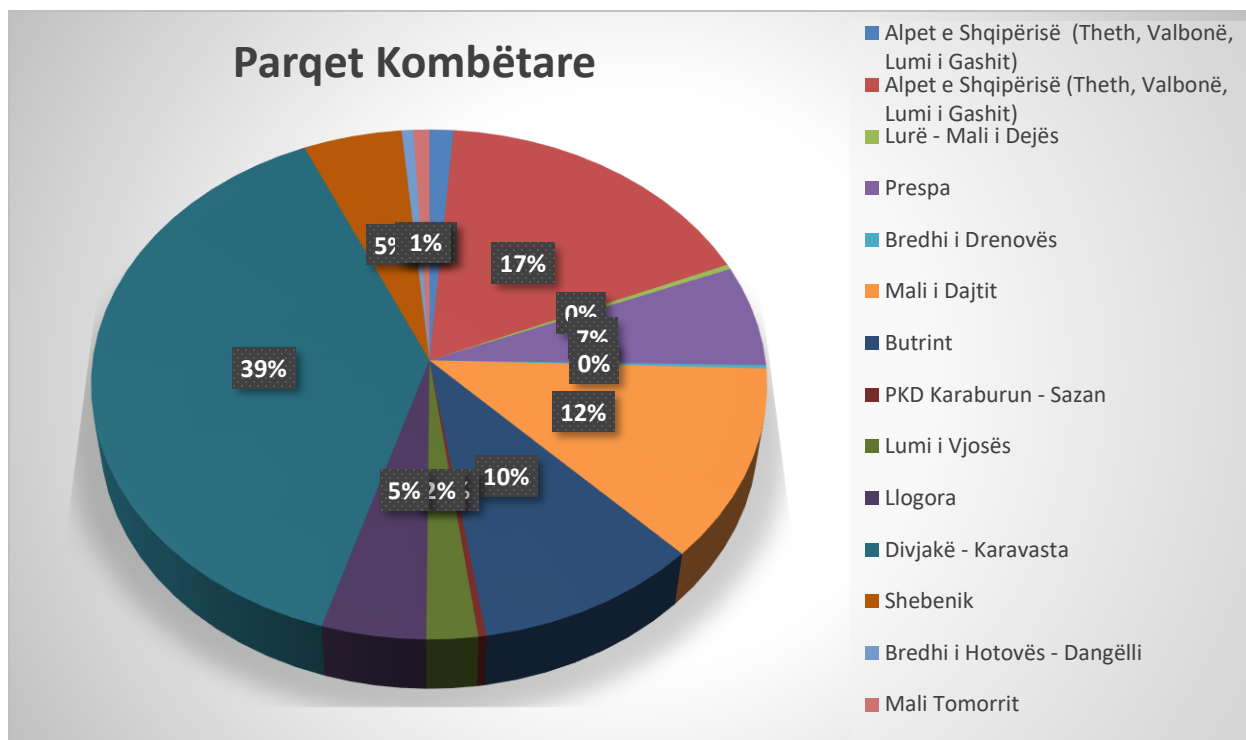
Të dhënat nga Agjensia Kombëtare e Zonave të Mbrojtura, tregojnë se gjatë muajit Prill 2024 kemi një rritje prej 54 % të vizitorëve që kanë vizituar zonat e mbrojtura krahasuar me muajin Prill të vitit 2023. Rritjen më të madhe e kanë pasur vizitorët e zonave të mbrojtura për Qarkun e Korçës me rritje 219%, ndjekur nga vizitorët e zonave të mbrojtura të Qarkut Elbasan me 124%. Më poshtë po japim të dhënat për vizitorët në zonat e mbrojtura për dy vitet e fundit, sipas qarqeve:

QARKU	PRILL 2023	PRILL 2024	NDRYSHIMI NË %	JANAR-PRILL 2023	JANAR-PRILL 2024	NDRYSHIMI NË %
TIRANA	7,334	15,134	106%	31,170	40,758	31%
VLORA	20,257	34,314	69%	49,476	57,992	17%
LEZHË	7,491	6,555	-12%	24,134	23,643	-2%
GJIROKASTËR	4,420	7,401	67%	15,968	15,225	-5%
KUKËS	1,625	1,825	12%	3,415	4,485	31%
KORÇË	24,747	78,978	219%	75,562	287,725	281%
BERAT	1,174	2,165	84%	5,198	10,206	96%
ELBASAN	3,224	7,232	124%	11,459	18,309	60%
SHKODËR	46,150	42,577	-8%	98,355	113,817	16%
DIBËR	3,524	3,745	6%	18,289	16,301	-11%
FIER	45,200	50,180	11%	97,000	114,683	18%
DURRËS	18,600	33,100	78%	72,100	104,150	44%
TOTALI	183,746	283,206	54%	502,126	807,294	61%

Burimi: Agjensia e Zonave të Mbrojtura

Për të parë se cilat kanë qënë Zonat e Mbrojtura më të vizituara gjatë muajit Prill po e japim me paraqitje grafike sipas kategorive.

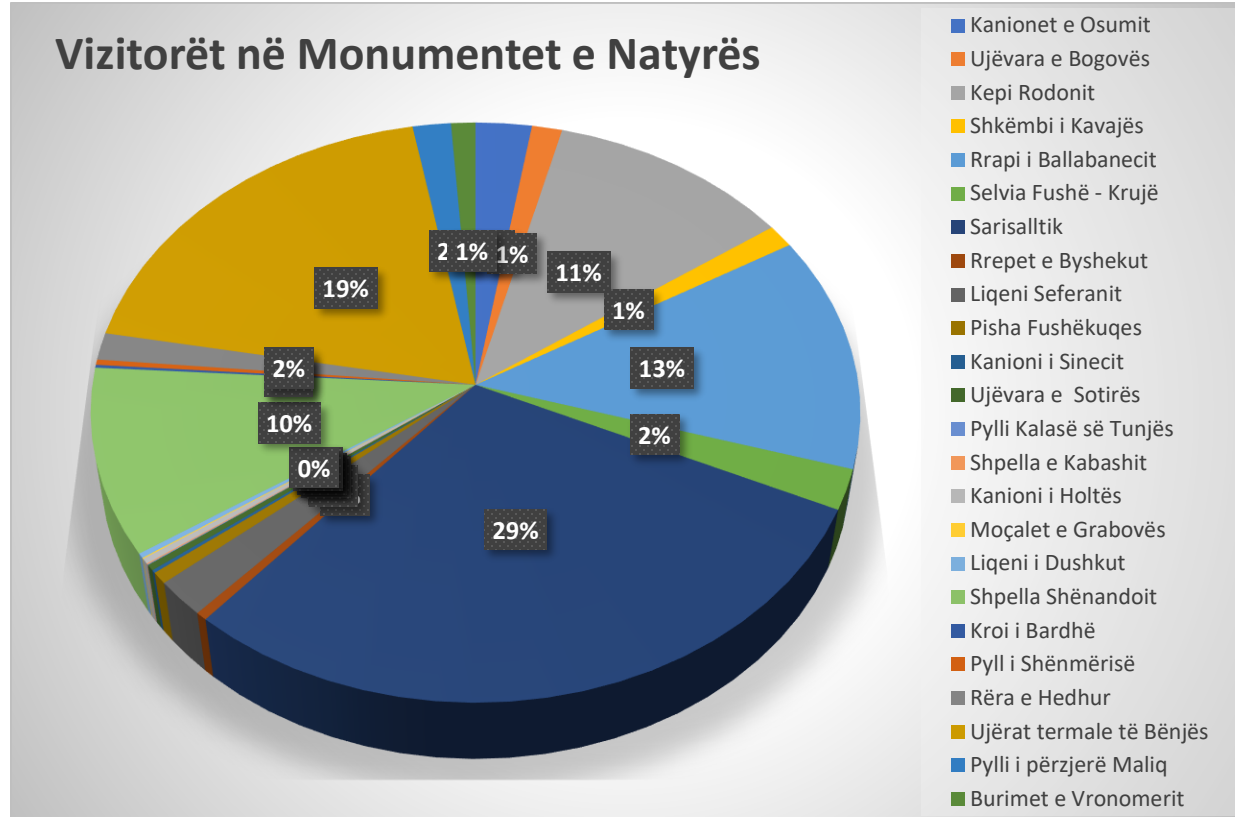
Kategoria e **Parqeve Natyrore** ka 12 zona të cilat gjatë muajit Prill janë vizituar nga 109,333 vizitorë, prej tyre 39% janë vizitorë vendas dhe 17 % vizitorë të huaj. Më poshtë gjeni paraqitjen grafike të numrit të vizitorëve në këto zona të mbrojtura të dhëna në përqindjen që zënë kundrejt numrit totalit të vizitorëve në Parqet Kombëtare gjatë këtij muaji:



Në kategorinë **Monumentet e Natyrës**, janë të shpallura 31 zona. Gjatë muajit prill, vizitorë ka pasur vetëm në 24 prej tyre. Këto zona janë vizituar prej 31,208 vizitorë, ku nga këta 82.6 % janë vizitorë vendas dhe 7.4% vizitorë të huaj.

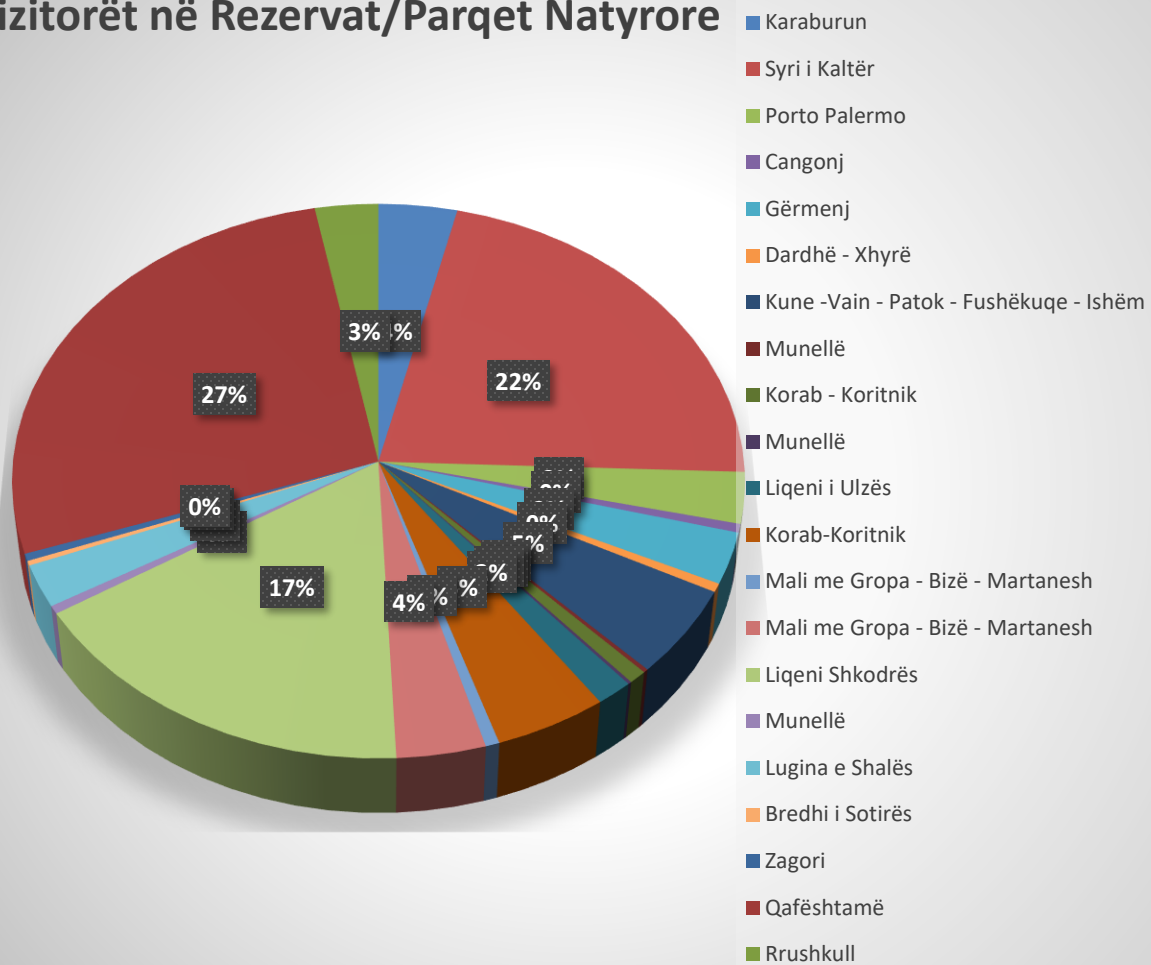
Vizitorët me numrin më të madh janë në Monumentin e Natyrës Sarisalltik të Krujës (29%), e cila ndiqet nga Shpella e Shënandoit (13%).

Më poshtë po japim në mënyrë grafike numrin e vizitor në grafikun më poshtë:



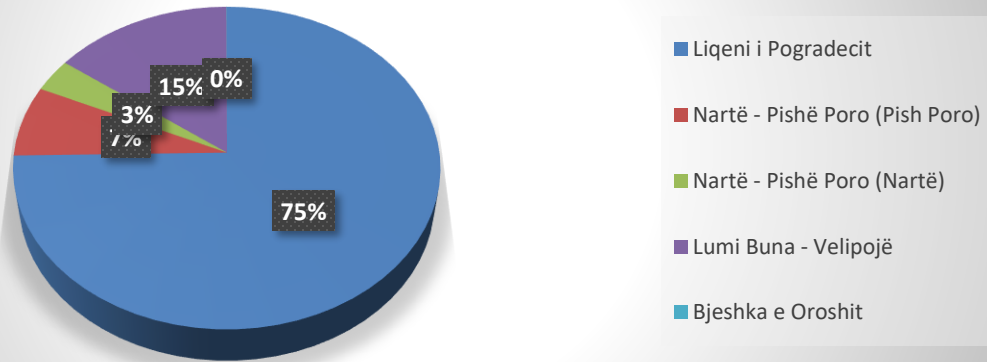
Në kategorinë **Rezervatet Natyrorë të Menaxhuar dhe Parqet Natyror** janë të përfshira 28 zona, por vetëm në 22 prej tyre ka pasur vizitorë për muajin prill 2024. Numri i vizitorëve për këtë kategori është 50,181, nga këta 65,6% janë vizitorë vendas. Vizitorët me numrin më të madh janë në Parkun Natyror të Qafështamës (27%), të ndjekur nga Syri I Kaltër (21,8%), Më poshtë gjeni paraqitjen grafike të këtyre zonave të mbrojtura të shprehura në % kundrejt totalit të vizitorëve për këtë kategori:

Vizitorët në Rezervat/Parqet Natyrore



Në kategorinë **Peisazh I Mbrojtur** përfshihen 7 zona, por për muajin Prill, ka pasur vizitor vetëm në 5 zona. Numri i vizitorëve që kanë vizituar këto 5 zona është 92, 484, nga ku 72 % e vizitorëve janë vëndas. Vizitorët me numrin më të madh janë në Peisazhin e Mbrojtur të Liqenit të Pogradecit (75%), të ndjekur nga vizitorët në Lumin Buna (15%) e Nartë Pishë Poro (7%).

Vizitorët në Peisazhet e Mbrojtura



Vetëm në tre zona të mbrojtura aplikohet bileta për vizitorët në zonën e mbrojtur të Malit të Dajtit, Kune Vainë dhe Syri i Kaltër. Tarifat për person janë 50 Lek për autovetura 200 dhe për furgona dhe autobusa vlera është 500 lek. Të ardhurat, për muajin Prill janë 1,411,950 Lek, ose 4 herë më shumë se të ardhurat e mbledhura në Prill të 2023