



Buletini i Turizmit

Raportim Mujor

Mars 2024

PËRMBAJTJA

HYRJE

1. VIZITORË TË HUAJ TË HYRË PËR MUAJIN MARS 2024..... fq.3

1.1. Hyrjet e shtetasve të huaj sipas shteteve

1.2. Hyrjet e shtetasve të huaj sipas qëllimit

1.3. Hyrja e shtetasve të huaj dhe shqipëtarë sipas mënyrës së udhëtimit

2. TURIZMI KULTUROR.....fq.5

3. TURIZMI NATYROR..... fq.7

1. HYRJET E VIZITORËVE TË HUAJ PËR MUAJIN MARS 2024

Në muajin Mars 2024 numri i shtetasve të huaj që kanë hyrë në territorin shqiptar është 564, 975 ose 47,1 % më shumë se Mars 2023.

Gjatë tremujorit të parë 2024, numri i shtetasve të huaj që kanë hyrë në territorin shqiptar është 1.535.113. Ky numër është rritur me 59%, krahasuar me të njëjtën periudhë të vitit 2023.

Më poshtë gjeni tabelën për shtetasit e huaj që kanë vizituar Shqipërinë në muajin e tretë të 2024, e krahasuar me të njëjtën periudhë të vitit paraardhës:

Periudha	Mars 2023	Mars 2024	Ndryshimi në (%)	Janar-Mars 2023	Janar-Mars 2024	Ndryshimi në (%)
Vizitorët e huaj	384,028	564,975	47,1%	1,070,564	1,535,113	43,4%

1.2. Hyrjet e shtetasve të huaj sipas qëllimit

Referuar qëllimit që deklarojnë shtetasit e huaj, që vizitojnë Shqipërinë, rezultoj se gjatë muajit të tretë të vitit kanë ardhur 537,885 “turistët”, që janë vizitorët që shpenzojnë më shumë se një natë brenda territorit shqiptar. Kemi një rritje të konsiderueshme të vizitorëve që vijnë për qëllime biznesi.

Më poshtë është tabela e vizitorëve të huaj sipas qëllim të vizitës së tyre, që deklarojnë në pikat tona kufitare në dy vitet e fundit:

Periudha	Mars 2023	Mars 2024	Ndryshimi në (%)	Janar-Mars 2023	Janar-Mars 2024	Ndryshimi në (%)
Gjithsej	384.028	564.975	47,1	1.070.564	1.535.113	43,4
I. Personale	372.090	540.205	45,2	1.042.609	1.489.124	42,8
Pushime, miq e të afërm. Te tjere	354.429	512.990	44,7	993.464	1.423.466	43,3
Trajtime Shëndetësore	25	70	180,0	180	179	-0,6
Qëllime fetare	22	55	150,0	80	98	22,5
Tranzit	17.614	27.090	53,8	48.885	65.381	33,7
II. Biznes dhe profesionale	11.938	24.770	107,5	27.955	45.989	64,5

Burimi INSTAT

1.3. Hyrja e shtetasve shqiptarë dhe të huaj sipas mënyrës së udhëtimit

Hyrjet e shtetasve shqiptarë dhe të huaj në territorin shqiptar, në muajin Mars 2024, janë 1,150,442. Ky tregues rezulton me një rritje 35,9 %, krahasuar me Mars 2023. Daljet e shtetasve shqiptarë dhe të huaj nga territori i Shqipërisë, gjatë muajit Mars 2024, janë 1.175.710, duke shënuar një rritje me 39,6 %, krahasuar me të njëjtën periudhë të një viti më parë. Në tabelën më poshtë jepet hyrja e shtetasve të huaj dhe shqiptarë, sipas llojit të udhëtimit që kanë zgjedhur, krahasuar kjo me të njëjtat periudha të vitit 2023:

Nr.	Mënyra e udhëtimit	Periudha					
		Mars 2023	Mars 2024	Ndryshimi në %	Janar-Mars 2023	Janar-Mars 2024	Ndryshimi në %
1	Me ajër	205,904	365.267	77%	567,061	931,941	64%
2	Me det	24,815	33.462	35%	65,620	82,068	25%
3	Me tokë	615,926	751.713	22%	1,805,201	2,147,748	19%

Burimi INSTAT

Në lidhje me raportin e mënyrës së transportit të zgjedhur nga vizitorët e huaj dhe vendas për të hyrë në Shqipëri në muajin Mars 2024, nga vlerat vihet re se është rritur zgjedhja e transportit ajror, por gjithsesi forma më e preferuar është rruga tokësore.

Numri i hyrjeve sipas formës së transportit i shprehur në %, është si më poshtë:

- i. 65,3% e të huajve dhe vendasve zgjedhin rrugën tokësore për të hyrë në Shqipëri;
- ii. 31,7 % e të huajve dhe vendasve hyjnë në kufirin shqiptar në rrugë ajrore;
- iii. 3 % e hyrjeve bëhet nëpërmjet transportit detar.

1.4 Hyrjet e shtetasve të huaj sipas shteteve

Në tre muajt e parë të 2024, vizitorët me shtetësi nga Polonia, Spanja. Rritje tre shifrore kanë dhe vizitorët nga Kina dhe India, por që vlera e vizitorëve nga këto shtete është e vogël kundrejt totalit. Më poshtë gjeni tabelën e hyrjes së vizitorëve të huaj për nga shtetësia:

Shtetet	Mars 2023	Mars 2024	Ndryshimi në (%)	Janar-Mars 2023	Janar-Mars 2024	Ndryshimi ne %
Kosovë	145,237	180,762	93%	433,186	594,226	37%
Maqedonia e Veriut	41,076	45,337	23%	117,182	134,301	15%
Greqi	38,846	55,615	77%	105,864	133,847	26%
Itali	40,311	80,182	172%	109,543	190,492	74%
Angli	9,488	19,499	145%	23,793	45,527	91%
Mali i Zi	43,056	41,489	31%	117,106	133,652	14%
Poloni	1,734	9,762	840%	3,559	20,977	489%
SHBA	7,148	10,532	122%	17,392	23,128	33%
Spanjë	1,796	5,458	551%	3,747	9,521	154%
Gjermani	7,967	17,457	193%	17,533	28,979	65%
Zvicër	1,946	3,779	125%	5,700	7,937	39%
Franca	2,569	6,430	219%	7,031	14,089	100%
Austri	1,340	2,461	138%	3,315	4,759	44%
Turqi	8,748	14,686	224%	24,047	37,419	56%
Bullgari	2,409	4,599	124%	6,336	10,098	59%
Kroaci	1,833	4,026	148%	5,418	8,145	50%
Rumani	1,303	3,980	309%	3,480	9,410	170%
Sloveni	405	834	181%	1,005	1,734	73%
Ukrainë	1,981	4,974	211%	5,368	10,260	91%
Bosnje-Hercegovinë	1,690	3,197	94%	4,117	6,369	55%
Serbi	4,784	9,088	115%	12,148	20,037	65%

Hollande	1,593	3,714	336%	3,730	7,871	111%
Suedi	1,428	3,020	226%	3,068	6,019	96%
Norvegji	593	798	197%	1,075	1,414	32%
Finland	328	478	210%	696	924	33%
Kinë	510	2,071	1104%	1,359	3,949	191%
Indi	544	1,908	672%	985	2,805	185%
Izrael	321	305	99%	690	666	-3%
Rusi	1,010	1,733	381%	2,992	3,265	9%

Burimi INSTAT

2. TURIZMI KULTUROR

Në muajin e tretë të vitit numri i vizitorëve të huaj dhe vendas që kanë vizituar institucionet e kulturës, është rritur 106% më shumë se numri i vizitorëve në Mars 2023. Po ashtu dhe numri i vizitorëve në 3 mujorin e parë të vitit është 89% më shumë se e njëjta periudhë e vitit parardhës. Më poshtë po japim tabelën e vizitueshmërisë së institucioneve të kulturës në muajin mars e krahasuar kjo me të njëjtën muaj të vitit 2023.

Nr	EMËTIMI I INSTITUCIONIT	Mars 2023	Mars 2024	Ndrydhimi në %	Jan-Mars 2023	Jan-Mars 2024	Ndrydhimi në %
1	MUZEU HISTORIK KOMBËTAR TIRANË	2,366	5,039	113%	5,387	14,947	177%
2	MUZEU ARKEOLOGJIK DURRËS	-	-			-	
3	MUZEU I PAVARSISË VLOREË	115	131	14%	400	418	5%
4	MUZEU GJERGJ KASTRIOTI, KRUIË	3,168	10,989	247%	6,492	17,884	175%
5	MUZEU ETNOGRAFIK, KRUIË	-	-			-	
6	MUZEU ETNOGRAFIK BERAT	-	-			-	
7	MUZEU IKONOGRAFIK ONUFRI, BERAT	1,132	1,713	51%	2,894	4,708	63%
8	MUZEU I ARTIT MESJETAR, KORÇË	396	953	141%	1,040	2,020	94%
9	MUZEU ARKEOLOGJIK, KORÇË	45	43	-4%	198	239	21%

10	MUZEU ARSIMIT, KORÇË	1,222	1,315	8%	2,711	2,633	-3%
11	MUZEU K. I FOTOGRAFISË MARUBI	788	930	18%	1,522	2,119	39%
12	MUZEU K. I PËRGJIMEVE "SHTËPIA ME GJETHE"	1,635	4,252	160%	3,979	9,753	145%
TOTALI MUZE		10,867	25,365	133%	24,623	54,721	122%
1	KALAJA GJIROKASTËR	2,978	4,631	56%	7,370	9,455	28%
2	KALAJA PORTOPALERMOS	100	135	35%	138	181	31%
3	KALAJA E KANINËS	30	40	33%	63	55	-13%
4	KALAJA E HIMARËS	65	23	-65%	65	23	-65%
5	AMFITEATRI	432	725	68%	898	1,578	76%
6	MANASTIRI I 40 SHËNJTORËVE	12	7	-42%	66	22	-67%
7	TORRE VENECIANE DURRËS		563			1,776	
TOTALI KALA E MONUMENTE TE TJERE		3,617	6,124	69%	8,600	13,090	52%
1	PARKU KOMBËTAR BUTRINT	1,432	3,215	125%	2,591	4,397	70%
2	PARKU ARKEOLOGJIK APOLONI	1,765	4,055	130%	4,124	6,900	67%
3	PARKU ARKEOLOGJIK BYLIS	723	867	20%	936	1,228	31%
4	PARKU ARKEOLOGJIK SHKODËR	4,689	7,025	50%	9,487	14,308	51%
5	PARKU ARKEOLOGJIK LEZHË	326	1,865	472%	622	2,241	260%
6	PARKU ARKEOLOGJIK AMANTIA	52	40	-23%	56	60	7%
7	PARKU ARKEOLOGJIK ORIKUM	86	83	-3%	155	122	-21%
8	PARKU ARKEOLOGJIK FINIQ	37	3	-92%	56	3	-95%
9	PARKU ARKEOLOGJIK ANTIGONE	41	19	-54%	72	19	-74%
TOTALI PARQE ARKEOLOGJIK		9,151	17,172	88%	18,099	29,278	62%
TOTALI NUMRI I VIZITOREVE		23,635	48,661	106%	51,322	97,089	89%

Burimi Ministria e Kulturës

Në lidhje me të ardhurat nga vizitorët në Institucionet Kulturore për këtë muaj rezulton që janë përfituar rreth 14,065,370 Lek.

3. TURIZMI NATYROR

Të dhënat nga Agjensia Kombëtare e Zonave të Mbrojtura, tregojnë se gjatë muajit Mars 2024 janë 200,165 vizitorë vendas dhe të huaj që kanë vizituar zonat tona të mbrojtura, ose 60,1% më shumë se viti paraardhës. Në tre muajt e parë të vitit, zonat e mbrojtura janë vizituar nga 524,088 vendas dhe të huaj, me një rritje

prej 65% më shumë se tremujori i parë i vitit 2023. Më poshtë po japim të dhënat në dy vitet e fundit :

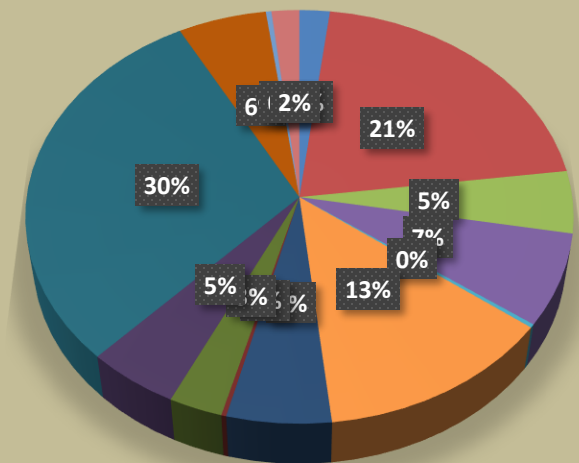
QARKU	Mars 2023	Mars 2024	Ndryshimi në %	Janar-Mars 2023	Janar - Mars 2024	Ndryshimi në %
TIRANA	7,206	9,172	27%	23,836	25,624	8%
VLORA	11,367	11,895	5%	29,219	23,678	-19%
LEZHA	5,916	5,975	1%	16,643	17,088	3%
GJIROKASTRA	3,991	3,005	-25%	11,548	7,824	-32%
KUKËSI	1,070	1,440	35%	1,790	2,660	49%
KORÇA	21,391	73,003	241%	50,815	208,747	311%
BERATI	1,593	2,105	32%	4,024	8,041	100%
ELBASANI	3,174	4,720	49%	8,235	11,077	35%
SHKODRA	26,215	34,210	30%	52,205	71,240	36%
DIBRA	4,360	5,432	25%	14,765	12,556	-15%
FIERI	17,800	20,808	17%	51,800	64,503	25%
DURRËSI	20,900	28,400	36%	53,500	71,050	33%
TOTALI	124,983	200,165	60%	318,380	524,088	65%

Burimi: Agjensia e Zonave të Mbrojtura

Për të parë se cilat kanë qënë Zonat e Mbrojtura më të vizituara gjatë muajit Mars po e japim me paraqitje grafike sipas kategorive.

Kategoria e **Parqeve Natyrore** ka 12 zona të cilat janë vizituar nga 56,970 vizitorë, prej tyre 74,9% janë vizitorë vendas dhe 25,1% vizitorë të huaj. Numri më i madh i vizitorëve për këtë kategori është në Parkun Kombëtar të Divjakës- Karavasta, numri i vizitorëve në këtë Park zë 30% të totalit që vizitoi Parqet kombëtare në Mars 2024. (25 %) dhe e dyta për nga vizitueshmëria këtë muajit është Alpet e Shqipërisë nga pjesa e Shkodrës (21%) e ndjekur nga Mali i Dajtit (13%).

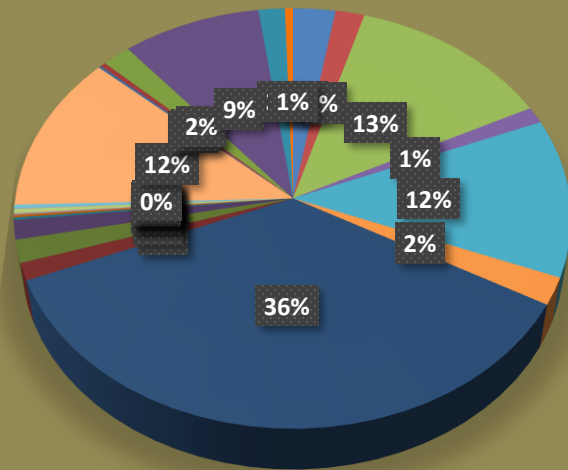
Vizitorët në Parqet Kombëtare



Burimi: Agjensia e Zonave të Mbrojtura

Në kategorinë **Monumentet e Natyrës**, janë të shpallura 33 zona, por gjatë muajit Mars ka pasur vizitorë vetëm në 24 prej tyre. Këto zona janë vizituar prej 23,815 vizitorë, ku nga këta 84,4 % janë vizitorë vendas dhe 15,6% vizitorë të huaj. Vizitorët me numrin më të madh janë në Monumentin e Natyrës Sarisalltik të Krujës (46% e vizitorëve), e cila ndiqet nga Kepi i Rodonit (12%) dhe Shpella e Shënandoit (12%). Më poshtë po japim në mënyrë grafike numrin e vizitor në grafikun më poshtë:

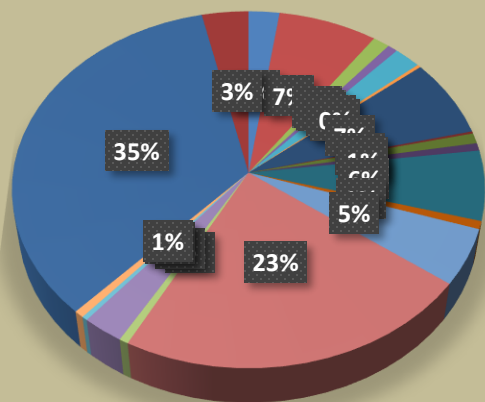
Vizitorët në Monumentet e Natyrës



- Kanionet e Osunit
- Ujëvara e Bogovës
- Keçi Rodonit
- Shkëmbi i Kavajës
- Rrapi i Ballabanecit
- Selvia Fushë - Krujë
- Sarisalltik
- Rrepet e Byshekut
- Liçeni Seferanit
- Pisha Fushëkuqes
- Kanioni i Sinecit
- Ujëvara e Sotirës
- Pylli Kalasë së Tunjës
- Shpella e Kabashit
- Kanioni i Holtës
- Moçalet e Grabovës
- Liçeni i Dushkut
- Shpella Shënandoit
- Kroi i Bardhë
- Pylli i Shënmërisë
- Rëra e Hedhur
- Ujërat termale të Bënjës
- Pylli i përzjerë Maliq
- Burimet e Vronomerit

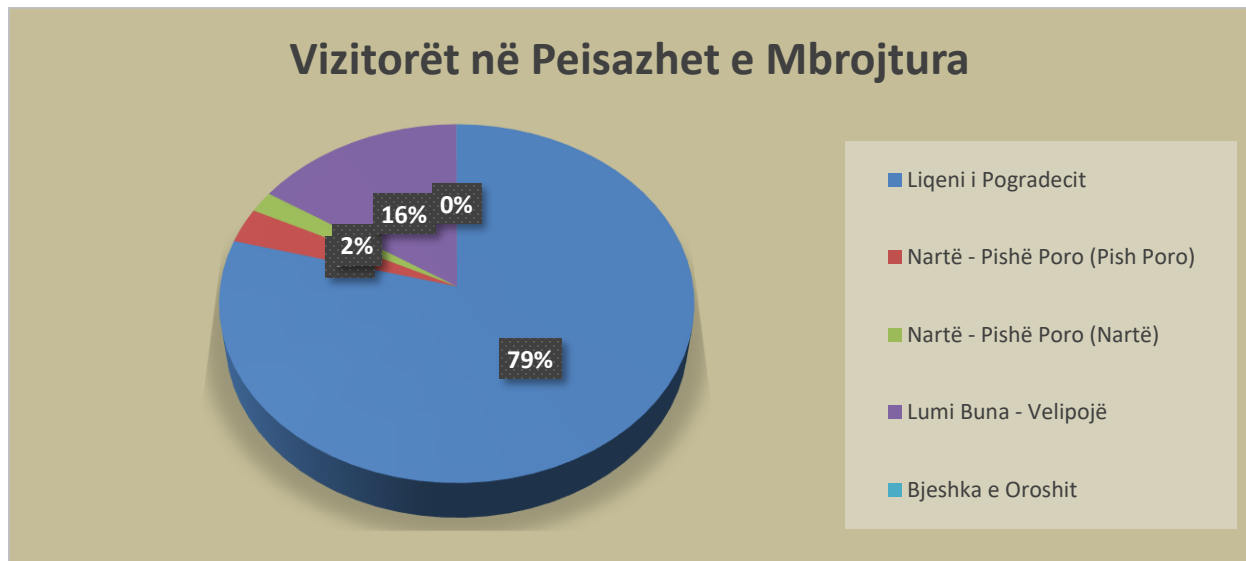
Në kategorinë **Rezervatet Natyrore të Menaxhuar dhe Parqet Natyror** Monumentet e Natyrës janë të përfshira 28 zona, por vetëm në 20 prej tyre ka pasur vizitorë për muajin Mars 2024. Numri i vizitorëve për këtë kategori është 34,439, ku 78 % janë vizitorë shqipëtar. Numrin më të madh të vizitorëve e ka Qafshatama (35%) e ndjekur nga Liçeni i Shkodrës (23%).

Vizitorët në Parqet Natyrore



- Karaburun
- Syri i Kaltër
- Porto Palermo
- Cangonj
- Gërmenj
- Dardhë - Xhyrë
- Kune -Vain - Patok - Fushëkuqe - Ishëm
- Munellë
- Korab - Koritnik
- Liçeni i Ulzës
- Korab-Koritnik
- Mali me Gropa - Bizë - Martanesh
- Mali me Gropa - Bizë - Martanesh
- Liçeni Shkodrës
- Munellë
- Lugina e Shalës
- Bredhi i Sotirës
- Zagori
- Qafshatamë
- Rrushkull

Në kategorinë **Peisazh I Mbrojtur** përfshihen 7 zona, por për muajin Mars, ka pasur vizitor vetëm në 5 zona. Numri i vizitorëve në zonat e vizituara për këtë muaj është 84,94, nga ku 72.5% e vizitorëve janë shqiptarë. Vizitorët me numrin më të madh janë në Peisazhin e Mbrojtur të Liqenit të Pogradecit (79%), të ndjekur nga vizitorët në Lumin Buna (16%), e Nartë Pishë Poro (2%).



Sipas Agjensisë Kombëtare të Zonave të Mbrojtura, të ardhurat, për zonat ku vizitorët paguajnë, për muajin Mars 2024, llogaritet që është përfituar një vlerë prej 505,150 Lek.