



# Buletini i Turizmit

***Maj 2024***

## **PËRMBAJTJA**

### **TURIZMI**

#### **1. VIZITORË TË HUAJ TË HYRË PËR MUAJIN MAJ 2024**

**1.1 Hyrjet e shtetasve të huaj sipas qëllimit**

**1.2 Hyrjet e shtetasve të huaj sipas mënyrës së udhëtimit**

**1.3 Hyrjet e shtetasve të huaj sipas shteteve**

#### **2. TURIZMI KULTUROR**

#### **3. TURIZMI NATYROR**

## 1. HYRJET E VIZITORËVE TË HUAJ PËR MUAJIN MAJ 2024

Numri i shtetasve të huaj që kanë hyrë në territorin shqiptar është 973,688. Ky numër është rritur me 38.1 %, krahasuar me Maj 2023. Gjatë pesëmuajorit të parë 2024, numri i shtetasve të huaj që kanë hyrë në territorin shqiptar është 3,302,930. Ky numër është rritur me 38.2 %, krahasuar me të njëjtën periudhë të vitit 2023

	MAJ 2023	MAJ 2024	NDRYSHIMI NË %	JANAR-MAJ 2023	JANAR -MAJ 2024	NDRYSHIMI NË %
<b>Vizitorët e huaj</b>	<b>705,079</b>	<b>973,688</b>	<b>38.1</b>	<b>2,389,899</b>	<b>3,302,930</b>	<b>38,2%</b>

### 1.1 Hyrjet e shtetasve të huaj sipas qëllimit

Në lidhje me hyrjen e shtetasve të huaj sipas qëllimit vihet re një rritje e vizitorëve të huaj, që kanë ardhur për arsye personale, sidomos ata që deklarojnë për pushime miq e të afërm. Kemi ulje për vizitorët që vijnë për arsye shëndetësore dhe qëllime fetare, si dhe numri i udhëtarëve transit. Më poshtë paraqesim tabelën e vizitorëve të huaj sipas qëllimit të vizitës së tyre, që kanë deklaruar në pikat tona kufitare për dy vitet e fundit:

Periudha	Maj 2023	Maj 2024	Ndryshimi në %%	Janar-Maj 2023	Janar- Maj 2024	Ndryshimi në %
Gjithsej	705.079	973.688	38,1	2.389.899	3.302.930	38,2
I. Personale	692.313	954.753	37,9	2.339.038	3.222.044	37,8
Pushime, miq e të afërm. Te tjere	640.717	928.977	45,0	2.206.851	3.100.435	40,5
Shërbime shëndetësore	155	67	-56,8	350	322	-8,0
Qëllime fetare	33	16	-51,5	156	137	-12,2
Tranzit	51.408	25.693	-50,0	131.681	121.150	-8,0
II. Biznes dhe profesionale	12.766	18.935	48,3	50.861	80.886	59,0

**Burimi INSTAT**

## 1.2 Hyrja e shtetasve të huaj sipas mënyrës së udhëtimit

Hyrjet e shtetasve shqiptarë dhe të huaj në territorin shqiptar, në muajin Maj 2024, janë 1.606.520. Ky tregues rezulton me një rritje 30 %, krahasuar me Maj 2023.

Në tabelën më poshtë jepet lloji i udhëtimit që kanë zgjedhur shtetasit e huaj dhe shqiptarë, gjatë muajit maj 2024, krahasuar kjo me të njëjtën muaj të vitit 2023. Gjithashtu më poshtë jepen dhe të dhënat për 5 mujorin e parë të vitit, e krahasuar me të njëjtën periudhë të vitit paraardhës:

Nr.	Mënyra e udhëtimit	Periudha					
		Maj 2023	Maj 2024	Ndryshimi në %	Janar-Maj 2023	Janar-Maj 2024	Ndryshimi në %
1	Me ajër	280.652	483.198	72%	1,114,621	1,849,359	66%
2	Me det	45.771	57.835	26%	151,709	179,350	18%
3	Me tokë	903.742	1.065.487	18%	2,900,905	4,143,048	43%

### Burimi INSTAT

-Numri i shtetasve që zgjedhin të udhëtojnë me tokë zë 66.3 % të totalit;

-Numri i shtetasve që zgjedhin të udhëtojnë me ajër zë 30.1 % të totalit;

-Numri i shtetasve që zgjedhin të udhëtojnë me det zë 3.6% të totalit

## 1.3 Hyrjet e shtetasve të huaj sipas shteteve

Në lidhje me shtetësinë e të huajve që kanë vizituar Shqipërinë gjatë kësaj periudhe e gjeni në tabelën e hyrjes së vizitorëve të huaj për nga shtetësia. Siç vihet re dhe nga tabela shtetasit kosovarë vijnë të zënë numrin më të madh të shtetasve të huaj që vizitojnë Shqipërinë, kosovarët zënë 36 % të totalit. Pas tyre vijnë shtetasit nga Italia që zënë 9% të totalit. Rritjen më të madhe në vlerë e kanë shtetasit nga Rumania, India e Kina edhe pse vlera që zënë kundrejt totalit është e ulët për këto shtete. Rritje të interesit për të vizituar Shqipërinë e shohim tek shtetasit francezë që kanë një rritje 92% krahasuar me Maj 2023 si dhe shtetasit hollandezë që kanë rritjen prej 95% krahasuar me muajin Maj të vitit paraardhës.

Më poshtë gjeni tabelën krahasuese për muajin Maj dhe krahasimin e pesë muajve të parë të 2023 me vitin paraardhës.

	Maj 2023	Maj 2024	Ndryshimi ne %	Janar - Maj 2023	Janar- Maj 2024	Ndryshimi në %
<b>KOSOVË</b>	275,930	346,974	25.7%	960,884	1,241,197	29%
<b>MAQEDONIA E VERIUT</b>	60,867	74,374	22.2%	228,600	275,964	21%
<b>GREQI</b>	45,370	69,849	54.0%	210,596	251,311	19%
<b>ITALI</b>	54,606	89,080	63.1%	220,441	370,573	68%
<b>ANGLI</b>	17,845	25,059	40.4%	55,817	94,107	69%
<b>MALI I ZI</b>	63,165	76,866	21.7%	230,752	280,435	22%
<b>POLONI</b>	12,570	22,319	77.6%	21,685	46,999	117%
<b>SHBA</b>	13,938	16,515	18.5%	41,521	51,649	24%
<b>SPANJË</b>	5,508	9,422	71.1%	14,249	24,756	74%
<b>GJERMANI</b>	38,339	43,427	13.3%	76,737	93,418	22%
<b>ZVICËR</b>	5,497	7,239	31.7%	16,813	21,299	27%
<b>FRANCA</b>	11,989	23,054	92.3%	25,548	53,041	108%
<b>AUSTRI</b>	6,084	9,141	50.2%	12,908	17,736	37%
<b>TURQI</b>	15,040	25,910	72.3%	55,014	91,212	66%
<b>BULLGARI</b>	4,378	6,088	39.1%	14,846	21,265	43%
<b>KROACI</b>	3,344	4,160	24.4%	12,131	15,206	25%
<b>RUMANI</b>	2,552	7,554	196.0%	8,026	22,549	181%
<b>SLLOVENI</b>	1,489	2,215	48.8%	3,891	5,878	51%
<b>UKRAINË</b>	5,048	6,458	27.9%	12,986	20,336	57%
<b>BOSNJE-HERCEGOVINË</b>	3,273	3,993	22.0%	10,166	13,107	29%
<b>SERBI</b>	6,753	9,527	41.1%	21,677	37,489	73%
<b>HOLLANDË</b>	6,861	13,367	94.8%	15,176	30,841	103%
<b>SUEDI</b>	3,464	5,812	67.8%	8,921	16,519	85%
<b>NORVEGJI</b>	2,423	2,547	5.1%	4,694	5,435	16%
<b>FINLAND</b>	1,154	1,459	26.4%	2,569	3,182	24%
<b>KINE</b>	1,127	2,522	123.8%	3,400	8,462	149%
<b>INDI</b>	914	2668	191.9%	2,841	7,356	159%
<b>IZRAEL</b>	959	907	-5.4%	2,506	2,554	2%
<b>RUSI</b>	2,035	1,595	-21.6%	6,223	6,089	-2%

**Burimi INSTAT**

## 2. TURIZMI KULTUROR

Gjatë muajit Maj 2024 institucionet tona të kulturës janë vizituar nga 165,813 vizitorë, vlerë kjo e rritur në masën 46% krahasuar me muajin Maj të vitit paraardhës. Në 5 mujorin e parë të vitit numri i vizitorëve është 350,772. Numrin më të madh të vizitorëve në këtë muaj e ka pasur Kalaja e Gjitokastrës, ku numri i vizitorëve në këtë kala ka zënë 17.7% të totalit i ndjekur nga Parku Arkeologjik Shkodër, që zë 15.4% të totalit të vizitorëve për muajin Maj; ndjekur nga Muzeu i Heroit tonë Kombëtar, Gjergj Kastrioti në Krujë.

Më poshtë po japim tabelën e vizitueshmërisë së institucioneve të kulturës të krahasuar me vitin paraardhës.

Nr.	EMËTIMI I INSTITUCIONIT	Maj 2023	Maj 2024	Ndryshimi në %	Janar-Maj 2023	Janar-Maj 2024	Ndryshimi në %
1	MUZEU HISTORIK KOMBËTAR TIRANË	9,293	1,891	-80%	18,700	25,212	34.8%
2	MUZEU ARKEOLOGJIK DURRËS	-	-	-	0	-	0
3	MUZEU I PAVARSISË VLORË	435	803	85%	1,012	1,462	44%
4	MUZEU GJERGJ KASTRIOTI, KRUIJË	11,673	23,364	100%	25,416	55,542	119%
5	MUZEU ETNOGRAFIK, KRUIJË	-	-	-	0	-	0
6	MUZEU ETNOGRAFIK BERAT	-	-	-	0	-	0
7	MUZEU IKONOGRAFIK ONUFRI, BERAT	8,161	12,667	55%	14,300	22,390	57%
8	MUZEU I ARTIT MESJETAR, KORÇË,	1,549	3,468	124%	3,366	6,720	100%
9	MUZEU ARKEOLOGJIK, KORÇË,	90	313	248%	361	701	94%
10	MUZEU ARSIMIT, KORÇË,	1,936	1,970	2%	5,881	5,540	-6%
11	MUZEU K. I FOTOGRAFISË MARUBI	1,998	2,847	42%	4,718	6,473	37%
12	MUZEU K. I PËRGJIMEVE "SHTËPIA ME GJETHE"	4,774	8,858	86%	12,248	24,116	97%
<b>TOTALI MUZE</b>		<b>39,909</b>	<b>56,181</b>	<b>41%</b>	<b>86,002</b>	<b>145,593</b>	<b>69%</b>

<b>1</b>	KALAJA BERAT	.	-	-	-	-	-
<b>2</b>	KALAJA GJIROKASTËR	18,486	29,404	<b>59%</b>	33,200	50,499	<b>52%</b>
<b>3</b>	KALAJA PORTOPALERMOS	970	1,300	<b>34%</b>	1,468	1,991	<b>36%</b>
<b>4</b>	KALAJA E KANINËS	395	398	<b>1%</b>	723	584	<b>-19%</b>
<b>5</b>	KALAJA E HIMARËS	348	387	<b>11%</b>	647	564	<b>-13%</b>
<b>6</b>	AMFITEATRI	2,707	4,089	<b>51%</b>	5,154	7,667	<b>49%</b>
<b>7</b>	MANASTIRI I 40 SHËNJTORËVE	140	244	<b>74%</b>	265	345	<b>30%</b>
<b>8</b>	TORRE VENECIANE DURRËS		1,843	-		4,673	-
<b>TOTALI KALA E MONUMENTE TE TJERE</b>		<b>28,046</b>	<b>37,665</b>	<b>34%</b>	<b>41,457</b>	<b>66,323</b>	<b>60%</b>
<b>1</b>	PARKU KOMBËTAR BUTRINT	14,371	23,076	<b>61%</b>	21,355	38,285	<b>79%</b>
<b>2</b>	PARKUT ARKEOLOGJIK APOLONI	12,793	20,499	<b>60%</b>	23,119	37,590	<b>63%</b>
<b>3</b>	PARKU ARKEOLOGJIK BYLIS	615	1,148	<b>87%</b>	1,891	3,245	<b>72%</b>
<b>4</b>	PARKU ARKEOLOGJIK SHKODËR	21,440	25,411	<b>19%</b>	39,276	51,736	<b>32%</b>
<b>5</b>	PARKU ARKEOLOGJIK LEZHË	806	721	<b>-11%</b>	1,818	3,468	<b>91%</b>
<b>6</b>	PARKU ARKEOLOGJIK AMANTIA	115	84	<b>-27%</b>	248	206	<b>-17%</b>
<b>7</b>	PARKU ARKEOLOGJIK ORIKUM	347	324	<b>-7%</b>	594	715	<b>20%</b>
<b>8</b>	PARKU ARKEOLOGJIK FINIQ	107	116	<b>8%</b>	205	184	<b>-10.2%</b>
<b>9</b>	PARKU ARKEOLOGJIK ANTIGONE	209	588	<b>181%</b>	351	864	<b>146%</b>
<b>TOTALI PARQE ARKEOLOGJIK</b>		<b>50,803</b>	<b>71,967</b>	<b>41%</b>	<b>88,857</b>	<b>136,263</b>	<b>53%</b>
<b>TOTALI NUMRI I VIZIOREVE</b>		<b>113,758</b>	<b>165,813</b>	<b>46%</b>	<b>216,316</b>	<b>350,772</b>	<b>62%</b>

Burimi Ministria e Kulturës

Në lidhje me të ardhurat nga vizitorët në Institucionet Kultureore për këtë muaj rezulton që të jenë përfituar 46,911,390 Lek ose rreth 55,5% më shumë të ardhura se i njëjti muaj i vitit të shkuar.

### 3. TURIZMI NATYROR

Të dhënat nga Agjensia Kombëtare e Zonave të Mbrojtura, tregojnë se gjatë muajit Maj 2024 kemi një ulje prej 18 % të vizitorëve që kanë vizituar zonat e mbrojtura krahasuar me muajin Maj të vitit 2023. Rritjen më të madhe e kanë pasur vizitorët e zonave të mbrojtura për Qarkun e Dibrës me rritje 601%, ndjekur nga vizitorët e zonave të mbrojtura të Qarkut Vlorë me 84 %. Më poshtë po japim të dhënat dhe për periudhën Janar–Maj 2024, sipas qarqeve:

QARKU	Vizitorë në Zonat e Mbrojtura (total)			Vizitorë në Zonat e Mbrojtura (total)		
	Maj 2023	Maj 2024	Ndryshimi në %	Janar-Maj 2023	Janar-Maj 2024	Ndryshimi në %
Tirana	7,782	12,552	61%	33,526	43,722	30%
Vlora	24,811	45,770	84%	64,605	95,246	47%
Lezhë	9,453	9,517	1%	29,157	33,651	15%
Gjirokastrë	8,810	4,906	-44%	19,789	20,874	5%
Kukës	5,864	2,615	-55%	11,255	6,030	-46%
Korçë	108,976	34,464	-68%	512,944	110,026	-79%
Berat	2,857	2,172	-24%	9,869	7,370	-25%
Elbasan	3,919	3,835	-2%	13,551	15,294	13%
Shkodër	45,530	39,280	-14%	83,740	137,635	64%
Dibër	499	3,498	601%	2,341	21,787	831%
Fier	35,050	52,550	50%	103,710	149,550	44%
Durrës	27,250	19,800	-27%	85,650	91,900	7%
<b>TOTAL</b>	<b>280,801</b>	<b>230,959</b>	<b>-18%</b>	<b>970,137</b>	<b>733,085</b>	<b>-24%</b>

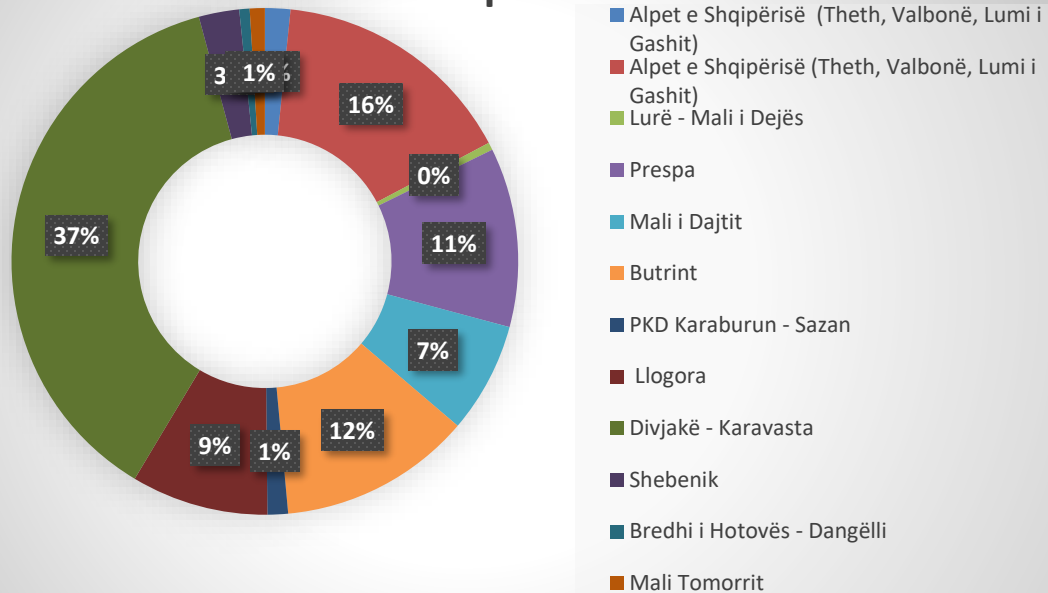
Burimi: Agjensia e Zonave të Mbrojtura

Për të parë se cilat kanë qenë Zonat e Mbrojtura më të vizituara gjatë muajit Maj po e japim me paraqitje grafike sipas kategorive.

Kategoria e **Parqeve Natyrore** ka 12 zona të cilat gjatë muajit Maj janë vizituar nga 116,886 vizitorë, prej tyre 65% janë vizitorë vendas dhe 35% vizitorë të huaj. Numri më i madh i vizitorëve vijnë të jetë në parkun kombëtar Karavasta Divjakë(37%), Alpet e Shqipërisë nga qarku Shkodër(16%) dhe Parku Kombëtar i Butrintit (12%). Më poshtë gjeni paraqitjen grafike të numrit të vizitorëve në këto zona të mbrojtura të dhëna në përqindjen që zënë kundrejt numrit totalit të vizitorëve në Parqet Kombëtare gjatë këtij muaji:



## Vizitorët në Parqet Kombëtare

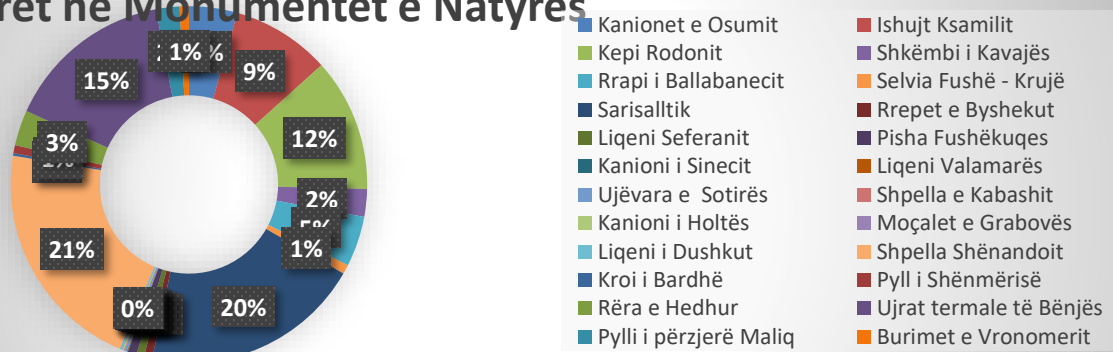


Në kategorinë **Monumentet e Natyrës**, janë të shpallura 31 zona. Gjatë muajit Maj vizitorë ka pasur vetëm në 24 prej tyre. Këto zona janë vizituar prej 24,016 vizitorë, ku nga këta 74,9% janë vizitorë vendas dhe 25,1% vizitorë të huaj.

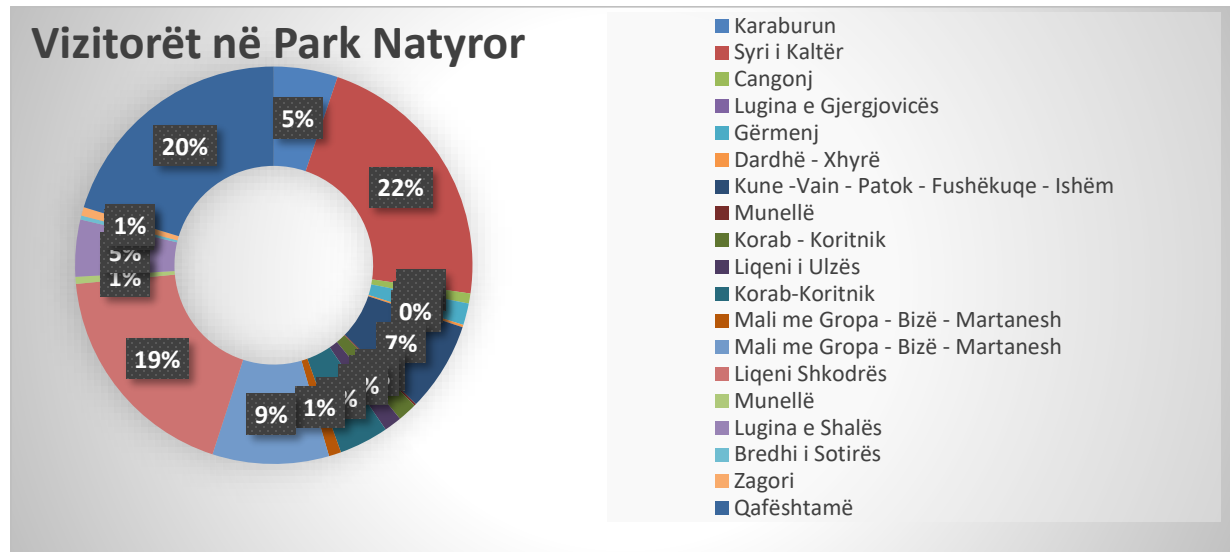
Vizitorët me numrin më të madh janë në Monumentin e Natyrës Shpella e Shënandoit (21%) Sarisalltik të Krujës (20%), e cila ndiqet nga Ujrat Termale të Bënjës (15%).

Më poshtë po japim në mënyrë grafike numrin e vizitorëve:

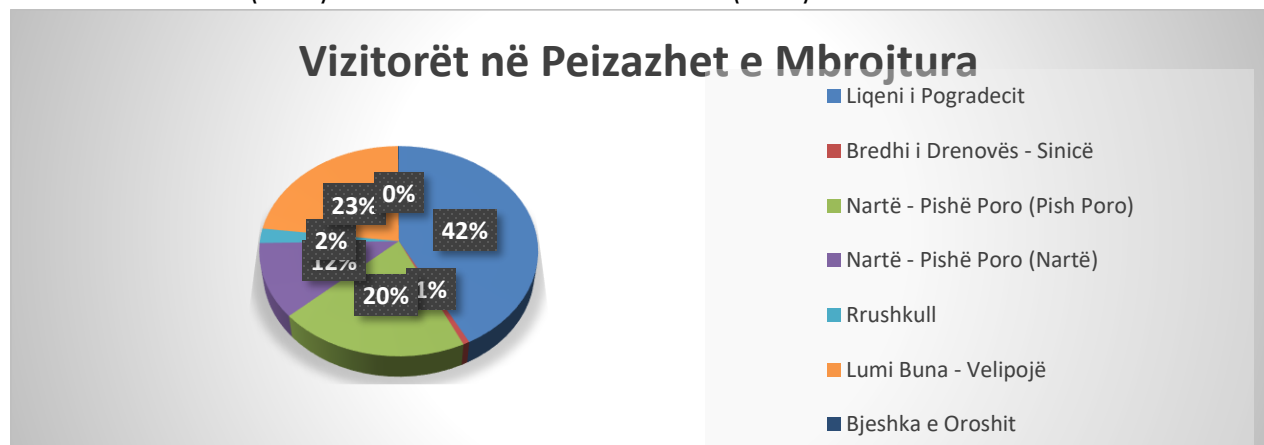
## Vizitorët në Monumentet e Natyrës



Në kategorinë **Rezervatet Natyrorë të Menaxhuar dhe Parqet Natyror** janë të përfshira 26 zona, por vetëm në 19 prej tyre ka pasur vizitorë për muajin Maj 2023. Numri i vizitorëve për këtë kategori është 45,375, nga këta 68 % janë vizitorë vendas. Numrin më të madh të vizitorëve për muajin Maj e ka Syri i Kaltër (22%), Qafshatama me 20% dhe Liqeni i Shkodrës (19%).



Në kategorinë **Peisazh i Mbrojtur** përfshihen 11 zona, por për muajin Maj, ka pasur vizitorë vetëm në 7 zona. Numri i vizitorëve që kanë vizituar këto 7 zona është 44,682, nga ku 80 % e vizitorëve janë vendas. Vizitorët me numrin më të madh janë në Peisazhin e Mbrojtur të Liqenit të Pogradecit (42%), të ndjekur nga vizitorët në Lumin Buna (23%) e Nartë Pishë Poro, Vlorë (20%).



Të ardhurat nga Zonat e Mbrojtura për Muajin Maj 2024 janë 1,947,950 Lek.