



Buletini i Turizmit

Raportim Mujor
Janar 2024

PËRMBAJTJA

HYRJE

- 1. VIZITORË TË HUAJ TË HYRË PËR MUAJIN JANAR 2024..... fq.3**
 - 1.1. Hyrjet e shtetasve të huaj sipas qëllimit**
 - 1.2. Hyrjet e shtetasve të huaj sipas shteteve**

- 2. TURIZMI KULTUROR.....fq.5**

- 3. TURIZMI NATYROR..... fq.7**

1. HYRJET E VIZITORËVE TË HUAJ PËR MUAJIN JANAR 2024

Në Janar 2024, numri i shtetasve të huaj që kanë hyrë në territorin shqiptar është 489, 599. Vihet re një rritje prej 30 %, krahasuar me vitin 2023 dhe 152% krahasuar me 2022.

Periudha	Janar 2022	Janar 2023	Janar 2024	Ndryshimi ne % me 22	Ndryshimi ne % me 23
Vizitorët e huaj	194,237	377,211	489,599	152%	29,8%

1.1. Hyrjet e shtetasve të huaj sipas qëllimit

Referuar qëllimit që deklarojnë shtetasit e huaj, që vizitojnë Shqipërinë, rezulton se gjatë muajit të parë të vitit kanë hyrë 469,543 “turistë”, që janë vizitorët që shpenzojnë më shumë se një natë brenda territorit Shqiptar. Siç vihet re kemi një ulje për vizitorët që vijnë për qëllime shëndetësore dhe fetare.

Më poshtë është tabela e vizitorëve të huaj sipas qëllim të vizitës së tyre, që deklarojnë në pikat tona kufitare:

Periudha	Janar 2022	Janar 2023	Janar 2024	Ndryshimi në (%)
Gjithsej	194.237	377.211	489.599	29,8
I. Personale	188.031	369.606	481.328	30,2
Pushime, miq e të afërm. Te tjere	179.971	352.752	461.207	30,7
Qëllime fetare	29	21	52	- 54,8
Qëllime shëndetësore	135	115	13	- 38,1
Tranzit	7.896	16.718	20.056	20,0
II. Biznes dhe profesionale	6.206	7.605	8.271	8,8

Burimi INSTAT

1.2 Hyrjet e shtetasve të huaj sipas shtetësisë

Në janar 2024, vihet re se shtetasit me shtetësi polake kanë një rritje tre shifrore, krahasuar me të njëjtin muaj të vitit paraardhës. Nga tabela vihet re se ka rritje për shtetasit nga vendet fqinje me ne. Më poshtë gjeni tabelën e hyrjes së vizitorëve të huaj për nga shtetësia:

	Janar 2022	Janar 2023	Janar 2024	Ndryshimi ne % me 2022	Ndryshimi ne % me 2023
KOSOVË	63,367	166,332	215,929	240.8%	29.8%
MAQEDONIA E VERIUT	32,558	43,590	47,492	45.9%	9.0%
GREQI	18,961	35,129	38,745	104.3%	10.3%
ITALI	21,281	35,610	53,567	151.7%	50.4%
ANGLI	4,586	6,498	10,545	129.9%	62.3%
MALI I ZI	21,330	39,709	52,662	146.9%	32.6%
POLONI	470	864	4,422	840.9%	411.8%
SHBA	3,622	5,498	6,587	81.9%	19.8%
SPANJË	605	898	1,836	203.5%	104.5%
GJERMANI	3,517	5,019	5,215	48.3%	3.9%
ZVICËR	1,585	2,026	2,069	30.5%	2.1%
FRANCA	1,494	2,071	2,934	96.4%	41.7%
AUSTRI	798	1,087	1,109	39.0%	2.0%
TURQI	3,703	8,295	11,377	207.2%	37.2%
BULLGARI	1,568	2,052	2,702	72.3%	31.7%
KROACI	1,482	1,879	2,069	39.6%	10.1%
RUMANI	775	1,087	2,397	209.3%	120.5%
SLLOVENI	242	313	391	61.6%	24.9%
UKRAINË	495	1,716	2,614	428.1%	52.3%
BOSNJE-HERCEGOVINË	942	1,308	1,536	63.1%	17.4%
SERBI	2,814	3,539	4,846	72.2%	36.9%
HOLLANDË	561	920	1,320	135.3%	43.5%
SUEDI	385	724	1,254	225.7%	73.2%
NORVEGJI	228	178	240	5.3%	34.8%
FINLAND	83	168	187	125.3%	11.3%
KINE	105	419	776	639.0%	85.2%
INDI	72	173	676	838.9%	290.8%
IZRAEL	125	224	153	22.4%	-31.7%
RUSI	317	1,028	784	147.3%	-23.7%

Burimi: Drejtoria e Përgjithshme e Kufirit

2. TURIZMI KULTOROR

Për Janar 2024, kemi një rritje prej 50 % të vizitorëve në institucionet tona kulturore krahasuar me muajin e parë të vitit të shkuar. Në muajin e parë të vitit numrin ë të madh të vizitorëve e ka Muzeu Historik I Tiranës i ndjekur nga Parku Arkeologjik i

Shkodrës. Më poshtë po japim tabelën e vizitueshmërisë së institucioneve të kulturës në muajin janar në tre vitet e fundit.

Nr.	EMËTIMI I INSTITUCIONIT	Janar 2022	Janar 2023	Janar 2024	Ndryshimi në % me 2023
1	MUZEU HISTORIK KOMBËTAR TIRANË	355	1,578	4,527	187%
2	MUZEU ARKEOLOGJIK DURRËS	164	0	0	
3	MUZEU I PAVARSISË VLOREË	17	122	142	16%
4	MUZEU GJERGJ KASTRIOTI, KRUIJË	1,366	1,835	3,120	70%
5	MUZEU ETNOGRAFIK, KRUIJË	223	0	0	
6	MUZEU ETNOGRAFIK BERAT	153	0	0	
7	MUZEU IKONOGRAFIK ONUFRI, BERAT	448	1,140	1,722	51%
8	MUZEU I ARTIT MESJETAR, KORÇË,	177	394	606	54%
9	MUZEU ARKEOLOGJIK, KORÇË,	9	87	108	24%
10	MUZEU ARSIMIT, KORÇË,	569	782	652	-17%
11	MUZEU K. I FOTOGRAFISË MARUBI	210	414	469	13%
12	MUZEU K. I PËRGJIMEVE " SHTËPIA ME GJETHE"	616	970	2,084	115%
TOTALI MUZE		4,307	7,322	13,430	83%
1	KALAJA BERAT	3,835	0	0	
2	KALAJA GJIROKATËR	787	2,670	2,558	-4%
3	KALAJA PORTOPALERMOS	8	14	16	14%
4	KALAJA E KANINËS	10	0	5	
5	KALAJA E HIMARËS	8	0	0	0
6	AMFITEATRI	144	195	450	131%
7	MANASTIRI I 40 SHËNJTORËVE	2	5	7	40%
8	TORRE VENECIANE DURRËS			403	

TOTALI KALA E MONUMENTE TE TJERE		4,794	2,884	3,439	19%
1	PARKU KOMBËTAR BUTRINT	385	430	464	8%
2	PARKUT ARKEOLOGJIK APOLONI	674	1,551	1,468	-5%
3	PARKU ARKEOLOGJIK BYLIS	136	109	166	52%
4	PARKU ARKEOLOGJIK SHKODËR	2,339	2,581	3,542	37%
5	PARKU ARKEOLOGJIK LEZHË	187	162	189	17%
6	PARKU ARKEOLOGJIK AMANTIA	1	4	0	-100%
7	PARKU ARKEOLOGJIK ORIKUM	4	35	16	-54%
8	PARKU ARKEOLOGJIK FINIQ	-	16	0	-100%
9	PARKU ARKEOLOGJIK ANTIGONE	-	31	0	-100%
TOTALI PARQE ARKEOLOGJIK		3,726	4,919	5,845	19%
TOTALI NUMRI I VIZIOREVE		12,827	15,125	22,714	50%

Burimi: Ministria e Kulturës

Në lidhje me të ardhurat nga vizitorët në Institucionet Kulturore për këtë muaj rezultojnë që të jenë përfituar rreth 6,919,260 lek, ose 58 % më shumë se të ardhurat e përfituara në Janar të vitit 2023.

3 TURIZMI NATYROR

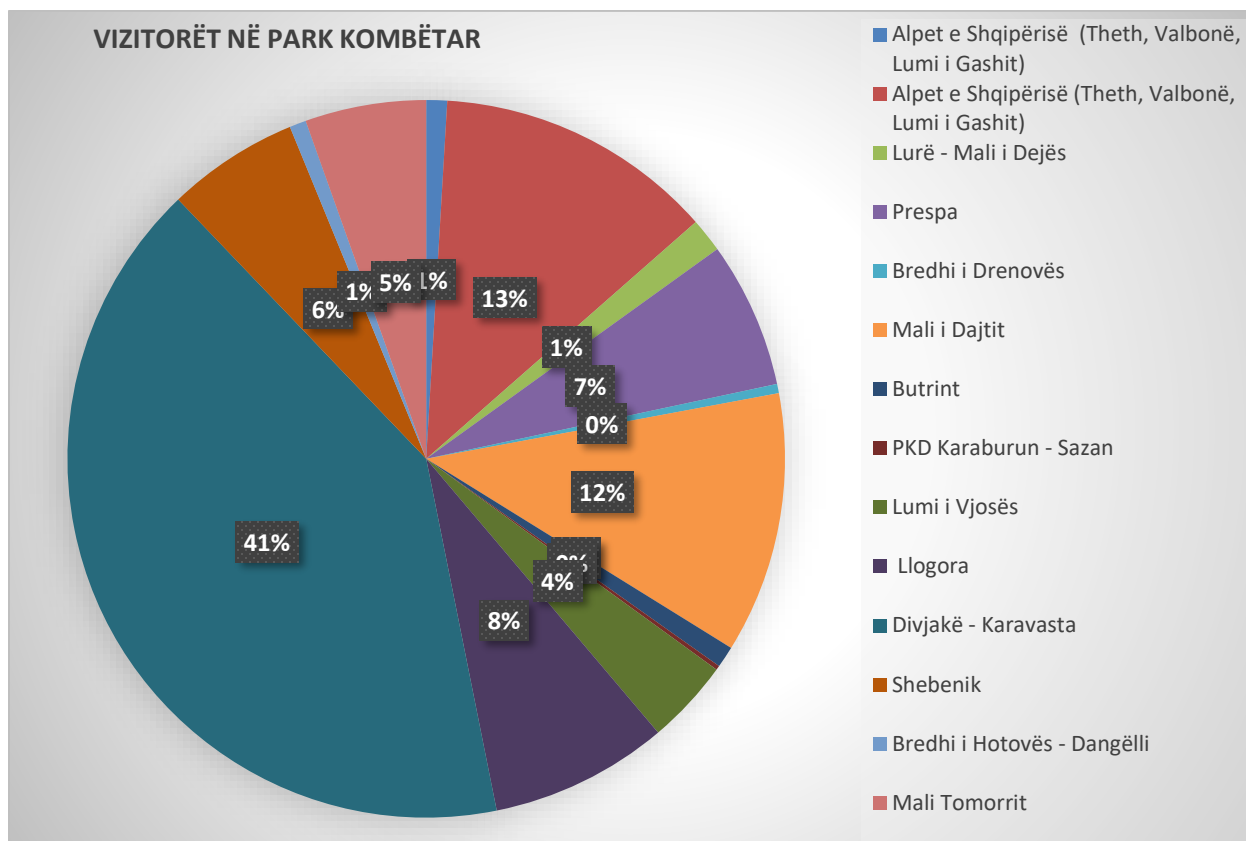
Të dhënat nga Agjensia Kombëtare e Zonave të Mbrojtura, tregojnë se gjatë muajit Janar 2024 janë 159,159 vizitorë shqipëtar dhe të huaj që kanë vizituar zonat tona të mbrojtura. Rezultojnë se kemi një ulje të numrit të vizitorëve gjatë këtij muaji të parë të vitit në vlerën 69%. Më poshtë po japim të dhënat në tre vitet e fundit për muajin Janar.

QARKU	JANAR 2022	JANAR 2023	Janar 2024	NDRYSHIMI NE % 2022	NDRYSHIMI NE % 2023
Tirana	7,328	9,028	7,004	-4%	-22%
Vlora	10,803	8,130	6,482	-40%	-20%
Lezhë	3,764	5,295	5,509	46%	4%
Gjirokastrë	1,806	3,626	2,849	58%	-21%
Kukës	1,025	315	620	-40%	97%
Korçë	100,408	14,065	68,322	-32%	386%
Berat	1,307	1,533	3,667	181%	139%
Elbasan	3,001	2,461	3,330	11%	35%
Shkodër	7,000	12,510	14,270	104%	14%
Dibër	306	6,412	3,668	1099%	-43%
Fier	12,700	18,000	24,230	91%	35%
Durrës	11,050	12,600	19,200	74%	52%
TOTALI	160,489	93,975	159,151	-1%	69%

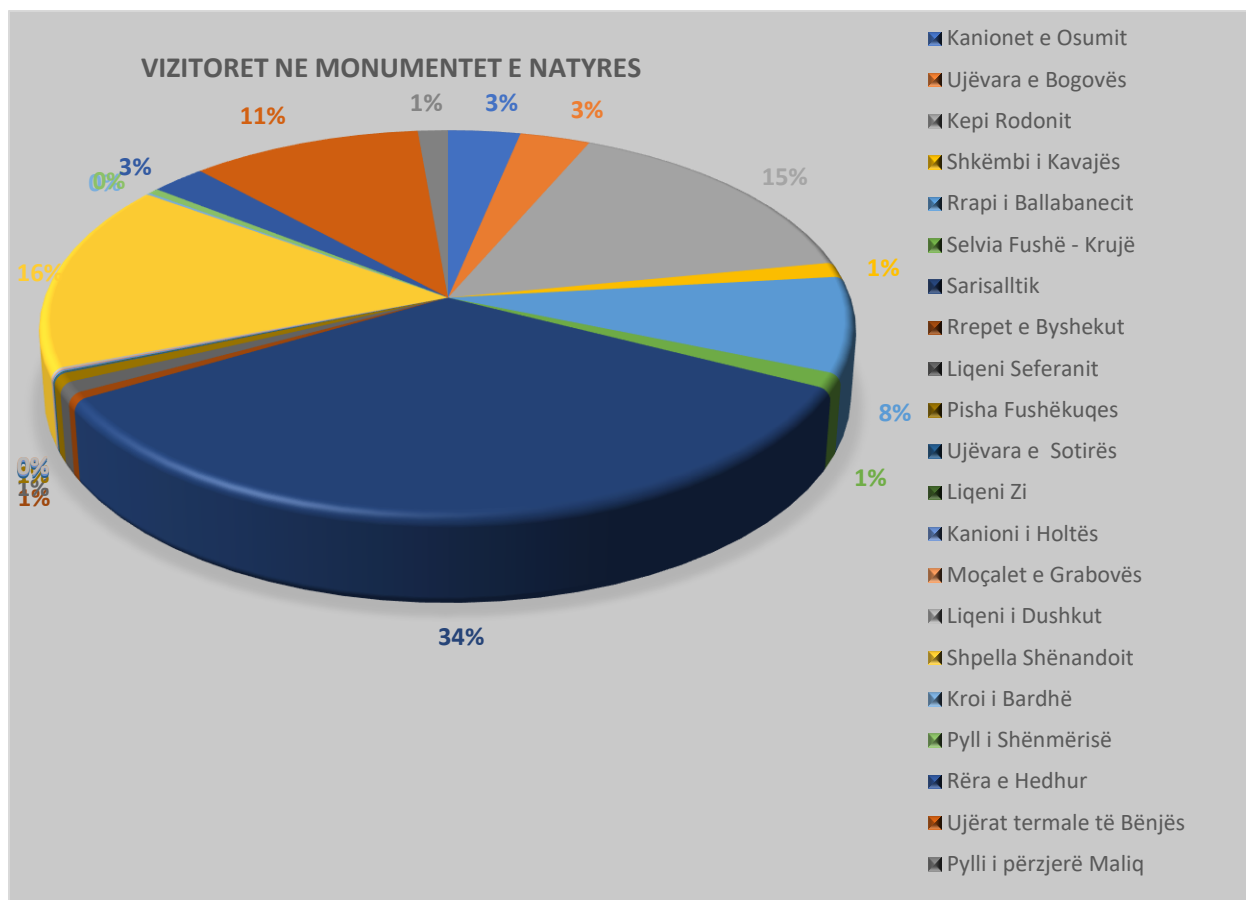
Burimi: Agjensia e Zonave të Mbrojtura

Për të parë se cilat kanë qënë Zonat e Mbrojtura më të vizituara gjatë muajit janar po e japim me paraqitje grafike sipas kategorive.

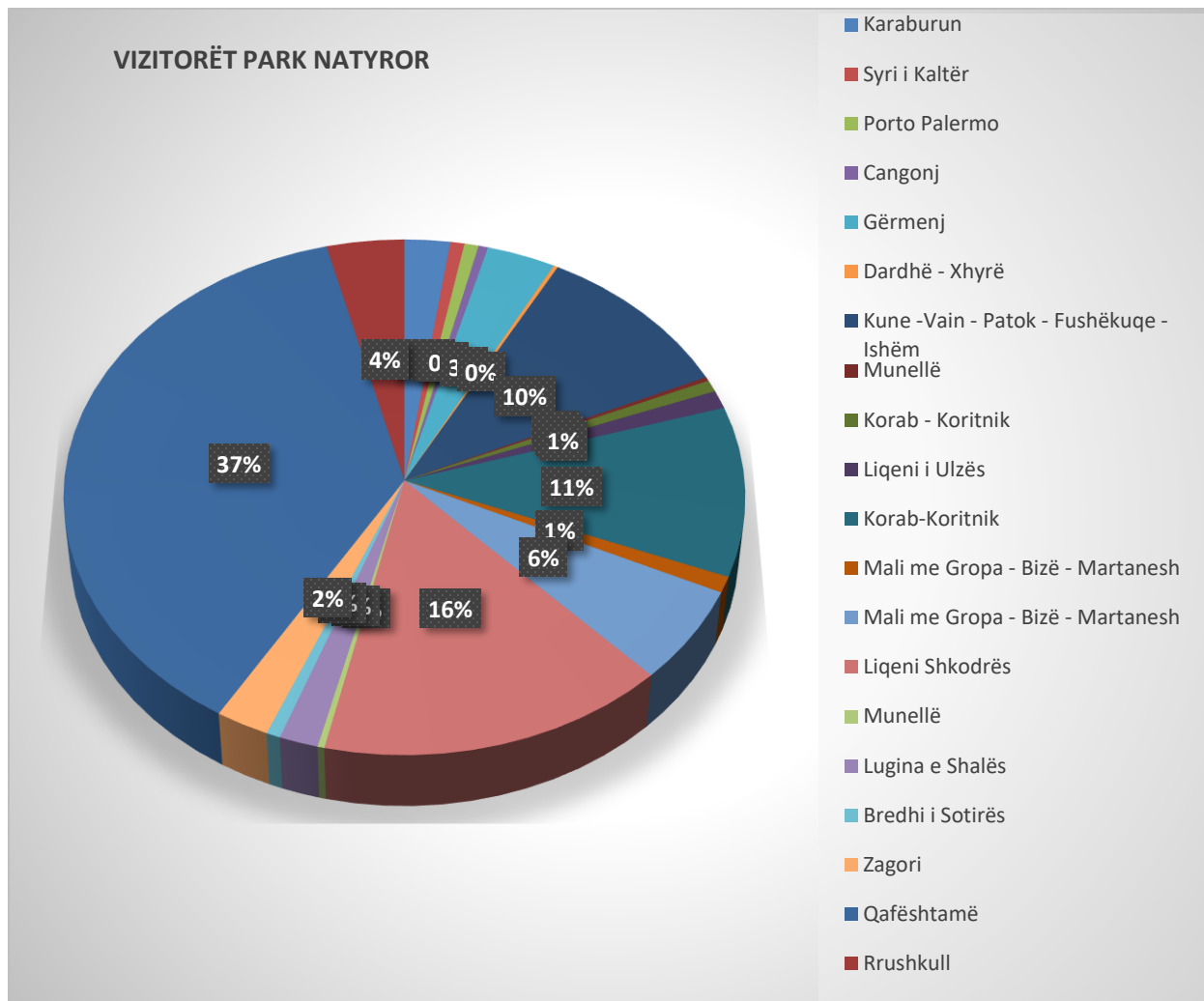
Kategoria e Parqeve Kombëtare ka 12 zona të cilat janë vizituar nga 48,045 ose 14% më shumë se Janari i 2023. Numri i vizitorëve vendas zë 75% të totalit dhe 25% të huaj. Numri më i madh i vizitorëve për këtë kategori është në Parkun Kombëtar të Divjakës- Karavasta (41%) dhe e dyta për nga vizitueshmëria është në Alpet e Shqipërisë nga pjesa e Shkodrës (12.5% te totalit).



Në 32 zonat e kategorisë **Monumentet e Natyrës**, gjatë janarit ka pasur vizitorë vetëm në 20 prej tyre zona, të cilat janë vizituar prej vizitorë. Vizitorët me numrin më të madh janë në Monumentin e Natyrës Sarisalltik të Krujës (34% e vizitorëve), e cila ndiqet nga Shpella e Shënandoit (16%) dhe Kepi i Rodonit (16%). Më poshtë po japim në mënyrë grafike numrin e vizitor në grafikun më poshtë:



Në kategorinë **Rezervatet Natyrore të Menaxhuar dhe Parqet Natyror** Monumentet e Natyrës janë të përfshira 28 zona, por vetëm në 20 prej tyre ka pasur vizitorë për muajin janar 2023. Numri i vizitorëve për muajin shtator për këtë kategori është 22,954, nga këta 91% janë vizitorë shqipëtar. Numrin më të madh nga Qafshatamë (37.4%), Liqeni i Shkodrës (15.7%) dhe e ndjekur nga Korab Koritnik (10.6%).



Në kategorinë **Peisazh I Mbrojtur** përfshihen 7 zona, por për muajin janar, ka pasur vizitor vetëm në 5 zona. Numri I vizitorëve është 72,004 nga ku 71% e vizitorëve janë shqiptarë. Vizitorët me numrin më të madh janë në Peisazhin e Mbrojtur të Liqenit të Pogradecit (88.6%), të ndjekur nga vizitorët në Lumin e Bunës (5,7%) dhe në Nartë Pishë Poro (4,1%).

Sipas Agjensisë Kombëtare të Zonave të Mbrojtura, të ardhurat, për zonat ku vizitorët paguajnë, për muajin Janar llogaritet që është përfituar një vlerë prej 312,200 Lek, te cilat kane nje rritje prej 75,4 % krahasuar me muajin janar 2023.