



# Buletini i Turizmit

*Raportim Mujor*

**Korrik 2023**

# **PËRMBAJTJA**

## **HYRJE**

- 1. VIZITORË TË HUAJ TË HYRË PËR MUAJIN KORRIK 2023..... fq.3**
  - 1.1. Hyrjet e shtetasve të huaj sipas shteteve**
  - 1.2. Hyrjet e shtetasve të huaj sipas qëllimit**
  - 1.3. Hyrja e shtetasve të huaj sipas mënyrës së udhëtimit**
  
- 2. TURIZMI NATYROR..... fq.6**
  
- 3. TURIZMI KULTUROR..... fq 10**

## 1 HYRJET E VIZITORËVE TË HUAJ PËR MUAJIN KORRIK 2023

Sipas INSTAT në muajin Korrik 2023, numri i shtetasve të huaj që kanë hyrë në territorin shqiptar është 1,770,724. Ky numër është rritur me 26 %, krahasuar me Korrik 2022. Ndërsa rritja për 7 mujorin e parë të vitit 2023 është 31% krahasuar me vitin paraardhës.



### 1.2 Hyrjet e shtetasve të huaj sipas qëllimit

Më poshtë është tabela e vizitorëve të huaj sipas qëllimit të vizitës së tyre, që kanë deklaruar në pikat tona kufitare:

Periudha	Korrik 2022	Korrik 2023	Ndryshimi në %	Janar-Korrik 2022	Janar-Korrik 2023	Ndryshimi në %
Gjithsej	1.403.333	1.770.724	26,2	3.957.080	5.167.656	30,6
I. Personale	1.395.253	1.757.528	26,0	3.897.706	5.091.279	30,6
Pushime, miq e të afërm.	1.362.318	1.672.318	22,8	3.772.014	4.838.689	28,3
Trajtime shëndetësore	1,326	130	-90,2	1.824	492	-73,0
Qëllime fetare	49	73	49,0	293	256	-12,6

Tranzit	31.683	85.007	168,3	123.575	251.842	103,8
II. Biznes dhe profesionale	8.080	13.196	63,3	59.374	76.377	28,6

**Burimi INSTAT**

### 1.3 Hyrja e shtetasve të huaj sipas mënyrës së udhëtimit

Në tabelën më poshtë jepet lloji i udhëtimit të shtetasve të huaj dhe shqiptarë, gjatë kësaj periudhe, krahasuar kjo me të njëjtën muaj të viteve paraardhës. Siç vihet re dhe nga tabela kemi një rritje të numrit të udhëtarëve për 7 mujorin e parë që hyjnë në Shqipëri nëpërmjet rrugës ajrore:

Nr.	Mënyra e udhëtimit	Periudha					
		Korrik 2022	Korrik 2023	Ndryshimi në %	Janar-Korrik 2021	Janar-Korrik 2022	Ndryshimi në %
1	Me ajër	346.479	461.579	33%	1.389.651	1.934.306	39%
2	Me det	146.828	167.437	-100%	330.711	397.832	20%
3	Me tokë	1.517.734	1.907.825	26%	5.103.912	6.553.669	28%

**Burimi INSTAT**

### 1.4 Hyrjet e shtetasve të huaj sipas shteteve

Në lidhje me shtetësinë e të huajve që kanë vizituar Shqipërinë shohim kryesisht që është rritur numri i vizitorëve që për shtetet që vizitojnë Shqipërinë gjatë muajit Korrik. Rritjen më të madhe krahasuar me të njëjtën periudhë në Janar- Korrik 2022 e zënë vizitorët nga Mali i Zi, me 169 %. Ndjekur nga vizitorët me nënshtetësi Turke, Spanjolle, Ukraina, Izraeli Bosnje Hercegovina. Më poshtë është dhënë hyrja e vizitorëve të huaj sipas shtetësisë për 29 shtete.

	Korrik 2022	Korrik 2023	Ndryshimi në %	Janar Korrik 2022	Janar-Korrik 2023	Ndryshimi në %
<b>KOSOVË</b>	610,357	610,357	0%	1,579,904	1,992,831	26%
<b>MAQEDONIA E VERIUT</b>	78,910	84,009	6%	367,935	374,740	2%
<b>GREQI</b>	57,695	95,243	65%	257,638	352,695	37%
<b>ITALI</b>	82,843	119,691	44%	280,874	430,027	53%
<b>ANGLI</b>	8,017	39,931	43%	90,379	118,466	31%

<b>MALI I ZI</b>	34,263	101,565	196%	233,679	379,685	62%
<b>POLONI</b>	38,620	50,808	32%	73,075	110,243	51%
<b>SHBA</b>	26,190	35,381	35%	76,827	98,928	29%
<b>SPANJË</b>	7,865	17,635	124%	18,820	42,817	128%
<b>GJERMANI</b>	26,987	43,737	62%	100,623	159,425	58%
<b>ZVICËR</b>	8,022	29,880	66%	37,707	56,067	49%
<b>FRANCA</b>	13,673	21,980	61%	38,915	60,752	56%
<b>AUSTRI</b>	5,238	10,071	92%	18,810	29,782	58%
<b>TURQI</b>	9,455	30,522	223%	46,248	111,907	142%
<b>BULLGARI</b>	4,550	9,325	105%	20,907	30,570	46%
<b>KROACI</b>	2,443	5,496	125%	15,541	21,989	41%
<b>RUMANI</b>	7,252	11,884	64%	19,063	29,840	57%
<b>SLLOVENI</b>	2,631	5,106	94%	8,258	11,677	41%
<b>UKRAINË</b>	5,144	18,475	259%	16,646	42,118	153%
<b>BOSNJE- HERCEGOVINË</b>	5,657	14,168	150%	17,598	29,781	69%
<b>SERBI</b>	12,266	22,442	83%	52,026	54,930	6%
<b>HOLLAND</b>	7,928	14,705	85%	33,249	38,279	15%
<b>SUEDI</b>	9,379	15,638	67%	22,991	33,602	46%
<b>NORVEGJI</b>	5,536	9,326	68%	12,410	19,685	59%
<b>FINLAND</b>	1,445	1,992	38%	4,573	6,367	39%
<b>KINE</b>	507	1,071	111%	2,294	5,785	152%
<b>INDI</b>	1,013	915	-10%	3,525	5,052	43%
<b>IZRAEL</b>	681	2,052	201%	3,791	6,461	70%
<b>RUSI</b>	3,493	2,607	-25%	13,894	10,759	-23%
<b>SERBI</b>	14,052	10,811	-23%	39,760	32,488	-18%
<b>HOLLANDE</b>	10,211	8,398	-18%	25,321	23,574	-7%
<b>SUEDI</b>	6,722	9,043	35%	13,612	17,964	32%
<b>NORVEGJI</b>	,033	5,665	40%	6,874	10,359	51%
<b>FINLAND</b>	1,919	1,806	-6%	3,128	4,375	40%
<b>KINE</b>	626	1,314	110%	1,787	4,714	164%
<b>INDI</b>	770	1,296	68%	2,512	4,137	65%
<b>IZRAEL</b>	1,254	1,903	52%	3,110	4,409	42%
<b>RUSI</b>	4,076	1,929	-53%	10,401	8,152	-22%

*Burimi: Drejtoria e Pergjithshme e Kufirit dhe Migracionit*

### 3. TURIZMI NATYROR

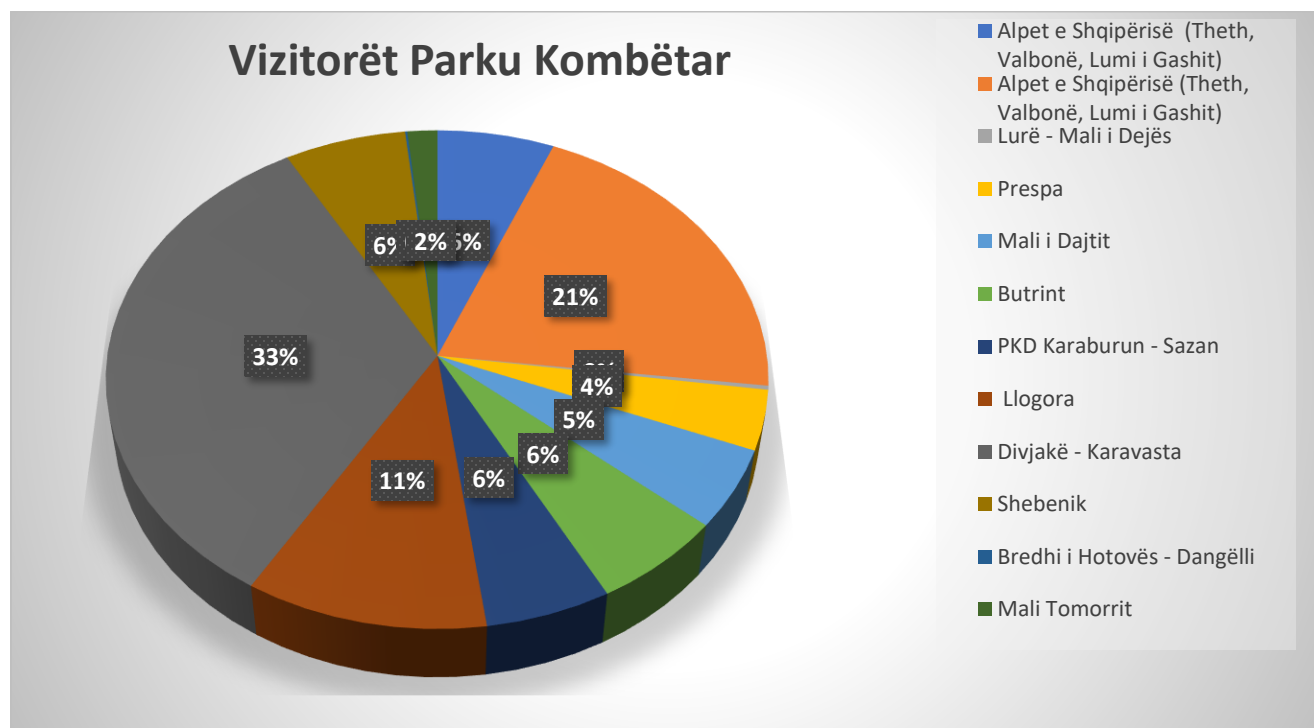
Numri i Vizitorëve në Zonat e Mbrojtura për muajin Korrik 2023 është 820,373 vizitorë të huaj dhe vëndas. Gjatë muajit Korrik 2023 kemi një rritje në masën 19 % krahasuar me muajin Korrik 2022. Numrin më të madh të vizitorëve e kanë zonat e mbrojtura të Qarkut Shkodër, të ndjekur nga zonat e mbrojtura të Qarkut Vlorë; dhe e treta për nga numri i vizitorëve renditen zonat e mbrojtura të Qarkut të Fierit. Vlera e të ardhurave nga zonat e mbrojtura në Korrik 2023 është 3,071,100 lekë ose 162% më shumë se të ardhurat në korrik të 2022.

Më poshtë po japim të dhënat e vizitorëve në zonat e mbrojtura sipas qarqeve për muajin Korrik dhe periudhën Janar – Korrik të viti 2023, të krahasuara me vitin paraardhës.

QARKU	Vizitorë në Zonat e Mbrojtura			Vizitorë në Zonat e Mbrojtura		
	Korrik 2022	Korrik 2023	Ndryshimi në %	Janar Korrik 2022	Janar Korrik 2023	Ndryshimi në %
Tirana	8,459	22,004	160%	49,788	83,354	67%
Vlora	106,027	167,484	58%	214,589	324,584	51%
Lezhë	30,322	32,268	6%	80,559	88,333	10%
Gjirokastër	12,458	11,926	-4%	43,356	44,523	3%
Kukës	28,819	31,250	8%	59,032	57,080	-3%
Korçë	124,924	46,003	-63%	752,793	194,033	-74%
Berat	2,957	8,833	199%	15,539	24,638	59%
Elbasan	4,371	25,100	474%	22,012	54,761	149%
Shkodër	240,884	285,800	19%	454,754	547,735	20%
Dibër	967	4,485	364%	3,906	29,783	662%
Fier	82,000	153,220	87%	257,210	373,870	45%
Durrës	47,300	32,000	-32%	172,300	140,500	-18%
<b>Totali</b>	<b>689,488</b>	<b>820,373</b>	<b>19%</b>	<b>2,125,838</b>	<b>1,963,194</b>	<b>-8%</b>

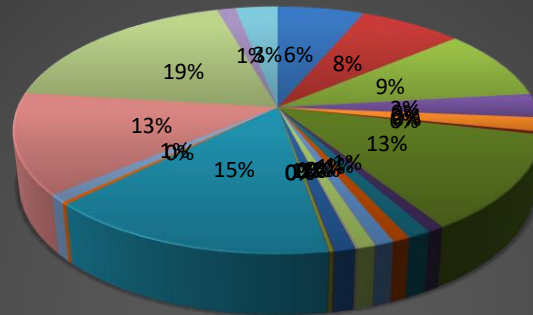
**Burimi: Agjensia Kombëtare e Zonave të Mbrojtura**

Më poshtë po japim grafikët e numrit të vizitorëve sipas kategorive të zonave të Mbrojtura. Vizitorët në **Parqet Kombëtare** të vendit, për muajin Korrik 2023 janë 314,709. Vizitorët me numrin më të madh janë në Parkun Kombëtar Divjakë Karavastaja (33%), ndjekur nga Alpet e Shqipërisë të qarkut të Shkodrës (21%).



Gjatë muajit Korrik vizitueshmëria në **Monumentet e Natyrës** ka qënë 59,962. Vihet re se numri më i madh është në Ujërat Termale të Bënjës(19%) dhe Shpella e Shënandoit (15%) dhe Rëra e Hedhur (13%). Më poshtë gjeni grafikun me numrin e vizitorëve në Monumentet e Natyrës për muajin Korrik 2023.

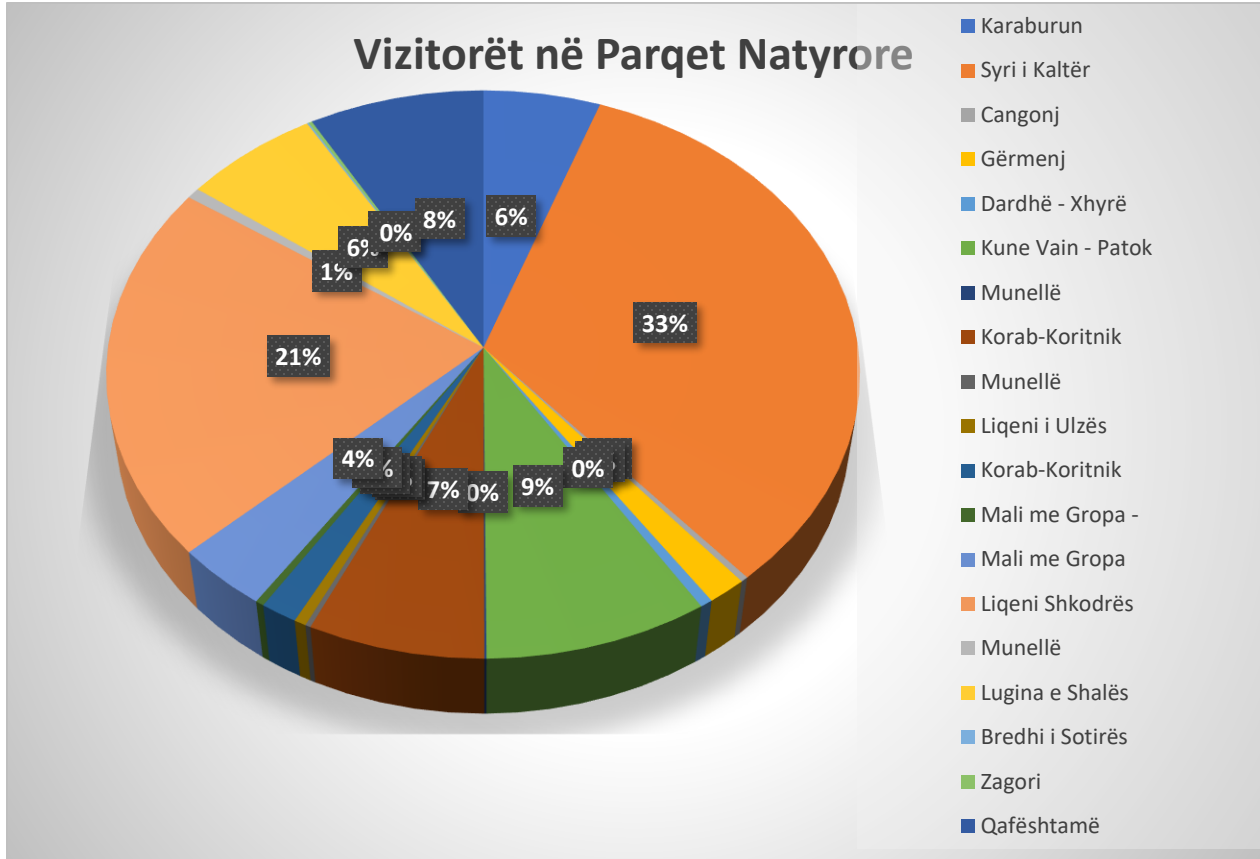
## Vizitorët në Monumentet e Natyrës



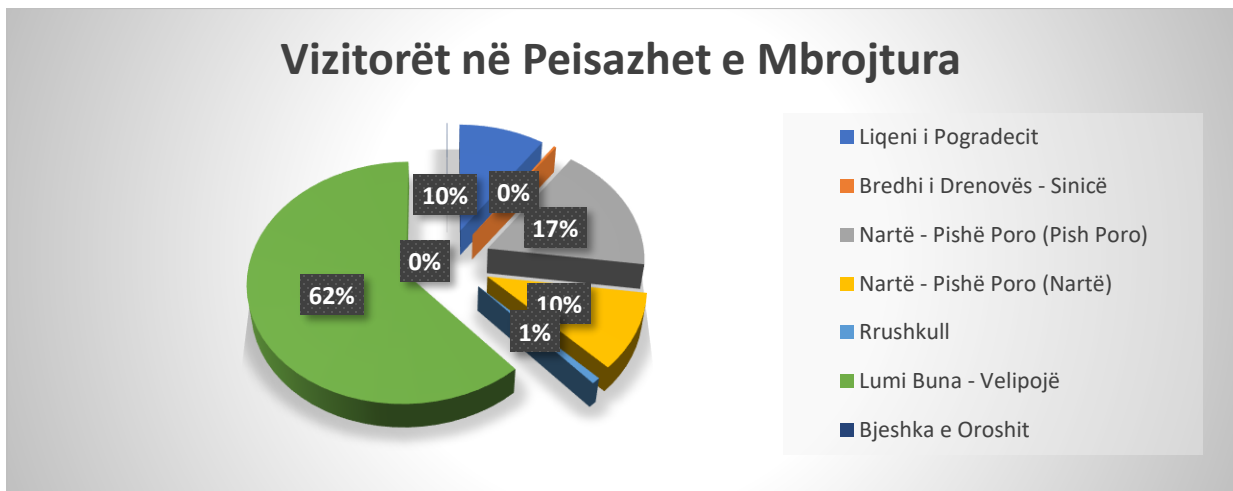
- ▣ Kanionet e Osunit
- ▣ Gryka Zezë
- ▣ Sarisalltik
- ▣ Kanioni i Sinecit
- ▣ Pylli Kalasë së Tunjës
- ▣ Liqeni i Dushkut
- ▣ Pyll i Shënmërisë
- ▣ Burimet e Vronomerit
- ▣ Ishujt Ksamilit
- ▣ Rrapi i Ballabanecit
- ▣ Rrepet e Byshekut
- ▣ Liqeni Valamarës
- ▣ Shpella e Kabashit
- ▣ Pisha Skënderbegas
- ▣ Rëra e Hedhur
- ▣ Kepi Rodonit
- ▣ Rrepet Arameras
- ▣ Liqeni Seferanit
- ▣ Ujëvara e Sotirës
- ▣ Kanioni i Holtës
- ▣ Shpella Shënandoit
- ▣ Ujrat termale të Bënjës
- ▣ Shkëmbi i Kavajës
- ▣ Selvia Fushë - Krujë
- ▣ Pisha Fushëkuqes
- ▣ Liqeni Zi
- ▣ Moçalet e Grabovës
- ▣ Kroi i Bardhë
- ▣ Pylli i përzierë Maliq

Nga të dhënat në lidhje më vizitueshmërinë në **Rezervatet dhe Parqet Natyror** rezulton se kjo kategori është vizituar nga 161,226 vizitorë të huaj e vendas. Numrin më të madh të vizitorëve gjatë muajit Korrik 2023 e kanë vizitorët në Syrit të Kaltër (33%) të ndjekur nga vizitorët në Liqenin e Shkodrës(21%) dhe Vizitorët në Kune Vaine(9%). Më poshtë gjeni grafikun për Vizitorët në Rezervatet dhe Parqet Natyrore të vendit për muajin Korrik 2023





Numri i vizitorëve në Peisazhet e Mbrojtura të vendit tonë tregon se interesi më i madh ka qënë për Lumi Bunë –Velipojë (62%) i ndjekur nga Nartë- Pish Poro (17%) dhe Liqenin e Pogradecit (10%) nga. Më poshtë grafiku për vizitorët në 11 Peisazhet e Mbrojtura.



## 4. TURIZMI KULTUROR

Gjatë muajit Korrik vizitueshmëria në institucionet tona kulturore ka një rritje prej 42% krahasuar me të njëjtin muaj të 2022. Numrin e vizitorëve që kanë treguar interes për Kalanë e Gjirokastrës, Parkun Kombëtar të Butrintit dhe Parkun Arkeologjik Shkodër. Më poshtë gjeni në mënyrë më të detajuar numrin e vizitorëve të ndara sipas institucioneve kulturore.

Nr		Korrik 2022	Korrik 2023	Ndryshim i në %	Janar- Korrik 2022	Jana Korrik 2023	Ndryshim i në %
<b>EMËTIMI I INSTITUCIONIT</b>							
1	MUZEU HISTORIK KOMBËTAR TIRANË	5,614	13,546	141%	21,882	44,541	104%
2	MUZEU ARKEOLOGJIK DURRËS	1,818	-	-100%	7,981	-	-100%
3	MUZEU I PAVARSISË VLORË	349	558	60%	1,051	1,843	75%
4	MUZEU GJERGJ KASTRIOTI, KRUIJË	12,504	10,957	-12%	37,041	47,044	27%
5	MUZEU ETNOGRAFIK, KRUIJË	-	-		513	-	-100%
6	MUZEU ETNOGRAFIK BERAT	792	-	-100%	4,588	-	-100%
7	MUZEU IKONOGRAFIK ONUFRI, BERAT	4,708	8,800	87%	17,116	33,474	96%
8	MUZEU I ARTIT MESJETAR, KORÇË,	1,385	1,135	-18%	4,158	6,111	47%
9	MUZEU ARKEOLOGJIK, KORÇË,	1,036	126	-88%	1,695	777	-54%
10	MUZEU ARSIMIT, KORÇË,	1,069	624	-42%	6,538	7,530	15%
11	MUZEU K. I FOTOGRAFISË MARUBI	2,206	2,387	8%	7,687	9,242	20%
12	MUZEU K. I PËRGJIMEVE " SHTËPIA ME GJETHE"	3,995	5,901	48%	14,444	22,475	56%
<b>TOTALI MUZE</b>		35,476	44,034	24%	124,694	173,037	39%
1	KALAJA BERAT	-			4,582		-100%
2	KALAJA GJIROKATËR	19,189	36,046	88%	43,327	86,673	100%
3	KALAJA PORTOPALERMOS	3,000	4,000	33%	5,670	7,668	35%
4	KALAJA E KANINËS	190	250	32%	552	1,323	140%
5	KALAJA E HIMARËS	590	800	36%	1,078	1,877	74%

<b>6</b>	AMFITEATRI	2,573	3,995	55%	8,116	13,086	61%
<b>7</b>	MANASTIRI I 40 SHËNJTORËVE	259	450	74%	406	946	133%
<b>TOTALI KALA E MONUMENTE TE TJERE</b>		25,801	45,541	77%	63,731	111,573	75%
<b>1</b>	PARKU KOMBËTAR BUTRINT	13,445	19,002	41%	34,618	56,233	62%
<b>2</b>	PARKU ARKEOLOGJIK APOLONI	5,006	8,092	62%	24,509	42,129	72%
<b>3</b>	PARKU ARKEOLOGJIK BYLIS	300	329	10%	1,977	2,699	37%
<b>4</b>	PARKU ARKEOLOGJIK SHKODËR	11,640	13,196	13%	52,999	66,928	26%
<b>5</b>	PARKU ARKEOLOGJIK LEZHË	386	480	24%	1,869	2,767	48%
<b>6</b>	PARKU ARKEOLOGJIK AMANTIA	25	73	192%	344	439	28%
<b>7</b>	PARKU ARKEOLOGJIK ORIKUM	109	210	93%	706	987	40%
<b>8</b>	PARKU ARKEOLOGJIK FINIQ	122	103	-16%	588	496	-16%
<b>9</b>	PARKU ARKEOLOGJIK ANTIGONE	231	142	-39%	517	882	71%
<b>TOTALI PARQE ARKEOLOGJIK</b>		31,264	41,627	33%	118,127	173,560	47%
<b>TOTALI NUMRI I VIZIOREVE</b>		92,541	131,202	42%	306,552	458,170	49%

Të ardhurat e mbledhura nga institucionet tona të kulturës, për muaji Korrik 2023, është 50,370,480 lek dhe ka një rritje prej 46,7% krahasuar me të njëjtin muaj të vitit paraardhës.