



Buletini Statistikor i Turizmit

Raportim Mujo

GUSHT 2023

PËRMBAJTJA

HYRJE

- 1. VIZITORË TË HUAJ TË HYRË PËR MUAJIN GUSHT 2023..... fq.3**
 - 1.1. Hyrjet e shtetasve të huaj sipas qëllimit**
 - 1.2. Hyrjet e shtetasve të huaj sipas mënyrës së udhëtimit**
 - 1.3. Hyrja e shtetasve të huaj sipas shtetësisë**

- 2. TURIZMI NATYRORfq.5**

- 3. TURIZMI KULTUROR fq.9**

1 HYRJET E VIZITORËVE TË HUAJ PËR MUAJIN GUSHT 2022

Në Gusht 2023, numri i shtetasve të huaj që kanë hyrë në territorin shqiptar është 2,022,754. Ky numër është rritur me 18,3 %, krahasuar me Gusht 2022.

Gjatë tetëmuorit 2023, numri i shtetasve të huaj që kanë hyrë në territorin shqiptar është 7.190.410. Ky numër është rritur me 26,9 %, krahasuar me të njëjtën periudhë të vitit 2022.

Periudha	Gusht 2022	Gusht 2023	Ndryshimi në %	Janar-Gusht 2022	Janar-Gusht 2023	Ndryshimi në %
Vizitorët huaj	1,710,041	2,022,754	18,3	5.667.121	7.190.410	26,9

1.2 Hyrjet e shtetasve të huaj sipas qëllimit

Më poshtë është dhënë tabela e vizitorëve të huaj sipas qëllim të vizitës së tyre, që kanë deklaruar në pikat tona kufitare, vihet re një rritje 3,5 % të vizitorëve që kanë deklaruar për pushime, krahasuar me vitin 2021.

Periudha	Gusht 2022	Gusht 2023	Ndryshimi në %	Janar-Gusht 2022	Janar-Gusht 2023	Ndryshimi në %
Gjithsej	1.710.041	2.022.754	18,3	5.667.121	7.190.410	26,9
I. Personale	1.701.527	2.011.338	18,2	5.599.233	7.102.617	26,8
Pushime, miq e të afërm. Te tjere	1.556.248	1.906.761	22,5	5.328.262	6.745.450	26,6
Shërbime shëndetësore	11	116	954,5	1.835	608	-66,9
Qëllime fetare	48	67	39,6	341	323	-5,3
Tranzit	145.220	104.394	-28,1	268.795	356.236	32,5
II. Biznes dhe profesionale	8.514	11.416	34,1	67.888	87.793	29,3

Burimi INSTAT

1.3 Hyrja e shtetasve të huaj sipas mënyrës së udhëtimit

Hyrjet e shtetasve shqiptarë dhe të huaj në territorin shqiptar, në muajin Gusht 2023, janë 2.861.545. Ky tregues rezulton me një rritje 16,9 %, krahasuar me Gusht 2022. Nga vizitorët e huaj dhe shqiptarë për të hyrë në Shqipëri në muajin Gusht 2023, ruga tokësore është gjithmonë më e zgjedhura.

Për tetmuajorin e vitit 2023 vihet re një rritje në masën 37,1% e udhëtarëve, që zgjedhin rrugën ajrore. Në tabelën më poshtë jepet lloji i udhëtimit të shtetasve të huaj dhe shqiptarë, gjatë kësaj periudhe, krahasuar kjo me të njëjtën periudhë të vitit paraardhës

Nr.	Mënyra e udhëtimit	Periudha					
		Gusht 2022	Gusht 2023	Ndryshimi në %	Janar–Gusht 2022	Janar–Gusht 2023	Ndryshimi në %
1	Me ajër	328.921	421.877	28,3	1.718.572	2,356,183	37.1
2	Me det	194.581	219.646	12.9	525.292	617,478	17,5
3	Me tokë	1.924.479	2.220.022	15,4	7.028.391	8,773,631	24.8

Burimi INSTAT

Në lidhje me raportin e shprehur në %, të rrugës së zgjedhur për të hyrë në Shqipëri, kundrejt totalit, të dhënat janë si më poshtë:

- i. 77.6 % e të huajve dhe vendasve zgjedhin rrugën tokësore për të hyrë në Shqipëri;
- ii. 14.7 % e të huajve dhe vendasve hyjnë në kufirin shqiptar në rrugë ajrore;
- iii. 7.7% e hyrjeve bëhet nëpërmjet transportit detar.

1.4 Hyrjet e shtetasve të huaj sipas shteteve

INSTAT nuk i publikon më të dhënat për hyrjen e shtetasve të huaj sipas shtetësisë. Më poshtë është dhënë hyrja e vizitorëve të huaj sipas shtetësisë për 29 shtete. Numrin më të madh të vizitorëve pas Kosovarëve e kanë vizitorët nga Italia e të ndjekur nga Maqedonia e Veriut, Greqia e Mali i Zi. Rritjen më të madhe krahasuar me të njëjtën gjatë këtij muaji e kanë shtetasit nga Finlanda, Norvegjia e Kina. Më poshtë gjeni të dhënat sipas shtetësisë kryesore për dy vitet e fundit:

	Gusht 2022	Gusht 2023	Ndrysh imi ne %	Janar - Gusht 2022	Janar- Gusht 2023	Ndrysh imi në %
KOSOVË	929,958	940,865	1%	2,509,862	2,933,696	17%
MAQEDONIA E VERIUT	108,026	137,165	27%	475,961	511,905	8%
GREQI	67,388	97,756	45%	325,026	450,451	39%
ITALI	158,713	28,539	44%	439,587	658,566	50%
ANGLI	30,513	42,622	40%	120,892	161,088	33%
MALI I ZI	59,235	55,324	-7%	292,914	435,009	49%
POLONI	58,384	56,782	-3%	131,459	167,025	27%
SHBA	25,551	28,934	13%	102,378	127,862	25%
SPANJË	13,772	20,667	50%	32,592	63,484	95%
GJERMANI	36,146	54,405	51%	136,769	213,830	56%
ZVICËR	11,314	15,527	37%	49,021	71,594	46%
FRANCA	18,870	29,740	58%	57,785	90,492	57%
AUSTRI	8,096	14,393	78%	26,906	44,175	64%
TURQI	12,113	23,300	92%	58,361	135,207	132%
BULLGARI	6,475	18,555	187%	27,382	49,125	79%
KROACI	3,286	13,857	322%	18,827	35,846	90%
RUMANI	12,164	20,831	71%	31,227	50,671	62%
SLLOVENI	4,940	4,412	-11%	13,198	16,089	22%
UKRAINË	11,376	13,032	15%	28,022	55,150	97%
BOSNJE- HERCEGOVINË	8,585	8,662	1%	26,183	38,443	47%
SERBI	16,638	13,264	-20%	68,664	71,789	5%
HOLLANDË	9,459	14,714	56%	42,708	52,993	24%
SUEDI	8,280	7,151	-14%	31,271	40,753	30%
NORVEGJI	2,257	11,191	396%	14,667	30,876	111%
FINLAND	879	7,032	700%	5,452	13,399	146%

KINE	490	2,154	340%	2,784	7,939	185%
INDI	669	1,237	85%	4,194	6,289	50%
IZRAEL	630	2,212	251%	4,421	8,673	96%
RUSI	9,302	1,725	-81%	23,196	12,484	-46%

Burimi : Drejtoria e Pergjithshme e Kufirit dhe Migracionit

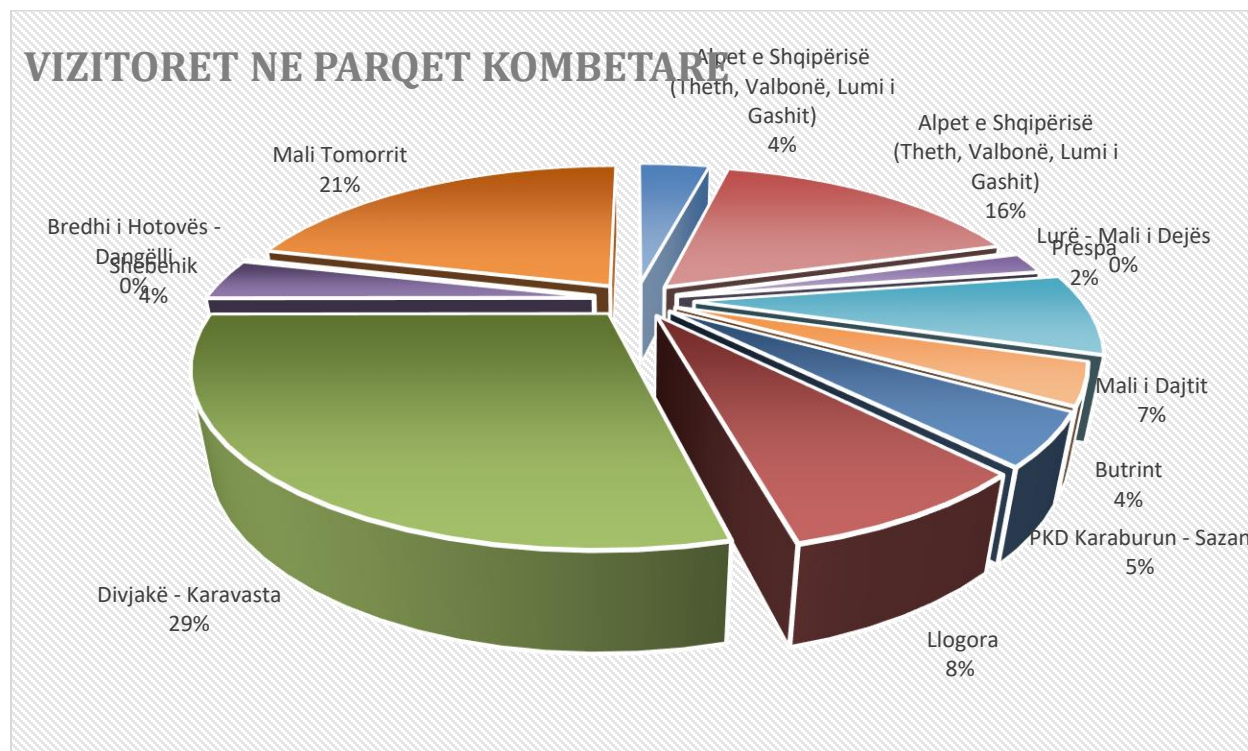
TURIZMI NATYROR

Numri i vizitorëve në Zonat e Mbrojtura për muajin Gusht 2023 është 1,317,082 vizitorë të huaj dhe vëndas. Gjatë muajit Gusht 2023 kemi një rritje në masën 9 % krahasuar me muajin Gusht 2022. Numrin më të madh të vizitorëve e kanë zonat e mbrojtura të Qarkut Shkodër, të ndjekur nga zonat e mbrojtura të Qarkut Fier; dhe e treta për nga numri i vizitorëve renditen zonat e mbrojtura të Qarkut të Vlorës. Vlera e të ardhurave nga zonat e mbrojtura në Gusht 2023 është 4,398,150 lekë.

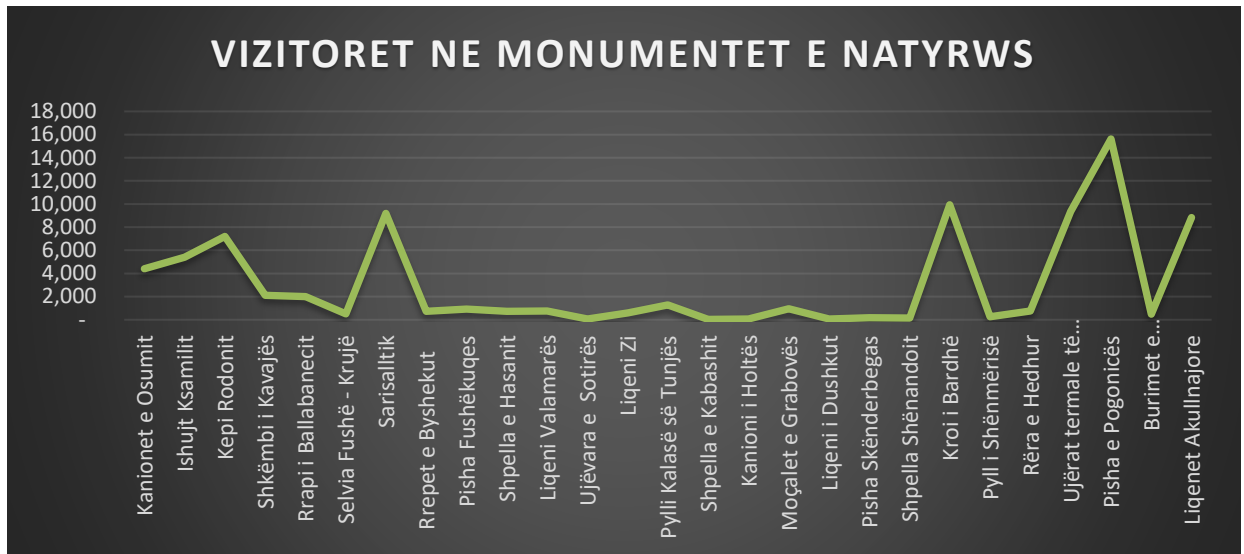
Më poshtë po japim të dhënat e vizitorëve në zonat e mbrojtura sipas qarqeve për muajin Gusht dhe periudhën Janar –Gusht të viti 2023, të krahasuara me vitin paraardhës.

Qarqet	Gusht 2022	Gusht 2023	Ndryshimi në %	Janar Gusht 2022	Janar Gusht 2023	Ndryshim i në %
Tirana	12,800	54,504	326%	62,588	137,858	120%
Vlora	215,259	250,668	16%	429,848	575,252	34%
Lezhë	33,962	36,604	8%	114,521	124,937	9%
Gjirokastrë	18,804	18,091	-4%	62,160	62,614	1%
Kukës	35,208	36,470	4%	94,240	93,550	-1%
Korçë	135,404	58,210	-57%	888,197	252,243	-72%
Berat	153,604	140,729	-8%	169,143	165,367	-2%
Elbasan	6,181	32,405	424%	28,193	87,166	209%
Shkodër	315,039	374,280	19%	769,793	922,015	20%
Dibër	2,128	6,471	204%	6,034	36,254	501%
Fier	240,800	267,550	11%	498,010	641,420	29%
Durrës	41,600	41,100	-1%	213,900	181,600	-15%
Totali	1,210,789	1,317,082	9%	3,336,627	3,280,276	-2%

Më poshtë po japim grafikët e numrit të vizitorëve sipas kategorive të zonave të Mbrojtura. Siç shihet numrin më të madh të vizitorëve në **Parqet Kombëtare** të vendit, për muajin Gusht 2023 e zënë Divjakë Karavastaja (29%) e ndjekur nga Mali i Tomorrit.



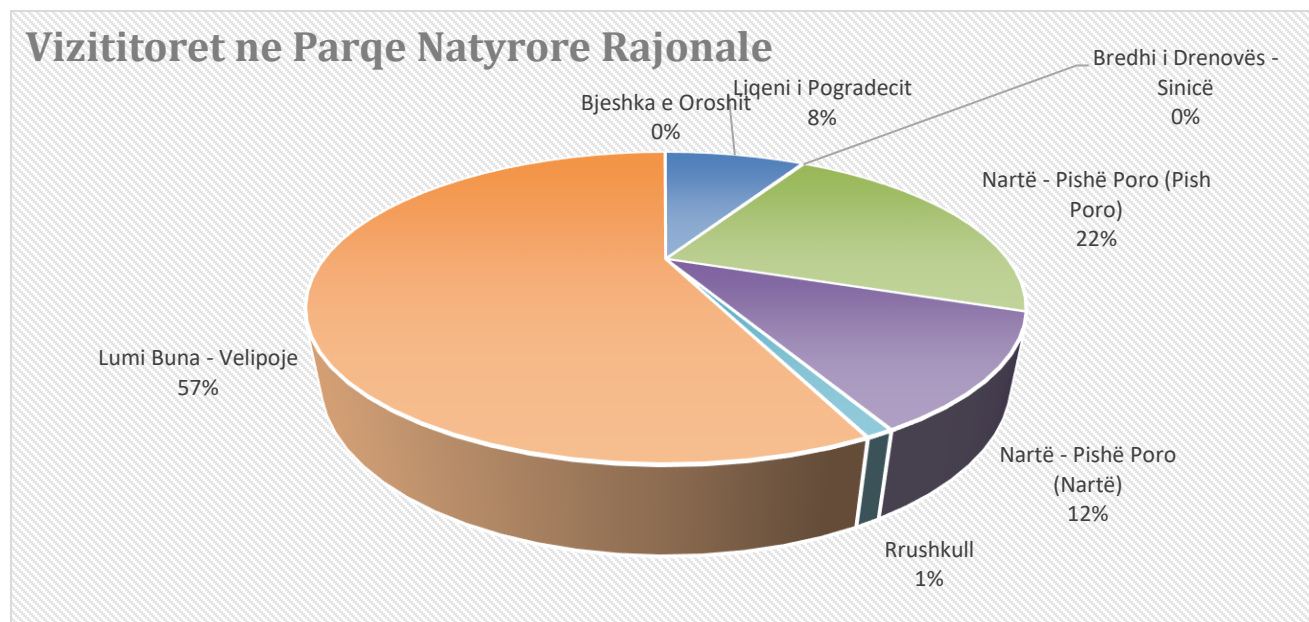
Të dhënat e ardhura nga Agjencia Kombëtare e zonave të Mbrojtura, në lidhje me vizitueshmërinë në **Monumentet e Natyrës**, vihet re se numri më i madh është në Pishwn E Pogonicws, ndjekur nga Kroi i Bardhw dhe Ujërat Termale të Bënjës. Më poshtë gjeni grafikun me numrin e vizitorëve në Monumentet e Natyrës për muajin Gusht 2023.



Nga të dhënat në lidhje me vizitueshmërinë në **Rezervatet dhe Parqet Natyrore** rezulton se numrin më të madh të vizitorëve gjatë muajit Gusht 2023 e kanë vizitorët në Syrin e Kaltër të ndjekur nga vizitorët në Liçenin e Shkodrës . Më poshtë gjeni grafikun për Vizitorët në Rezervatet dhe Parqet Natyrore të vendit për muajin Gusht 2023



Numri i vizitorëve në Peisazhet e Mbrojtura të vendit tonë tregon se interesi më i madh ka qënë për Lumi Bunë –Velipojë i ndjekur nga Liqenin e Pogradecit. Më poshtë grafiku për vizitorët në 11 Peisazhet e Mbrojtura për muajin Gusht 2023



2. TURIZMI KULTUROR

Gjatë muajit Gusht 2023 Institucionet e Kulturës janë vizituar nga 185,305 vizitorë. Gjatë këtij muaji kemi një rritje prej 34 % krahasuar me të njëjtin muaj të vitit paraardhës. Më poshtë gjeni në mënyrë më të detajuar numrin e vizitorëve të ndara sipas institucioneve kulturore në tre vitet e fundit.

EMËTIMI I INSTITUCIONIT	GUSHT 2022	GUSHT 2023	KRAHASIMI %	JANAR GUSHT 2022	JANAR GUSHT 2023	KRAHASIMI %
MUZEU HISTORIK KOMBËTAR TIRANË	9,101	14,573	60%	30,983	59,114	91%
MUZEU ARKEOLOGJIK DURRËS	2,125	-	-100%	10,106	0	-100%
MUZEU I PAVARSISË VLORË	552	620	12%	1,603	2,463	54%

MUZEU GJERGJ KASTRIOTI, KRUIJË	6,902	17,798	158%	43,943	64,842	48%
MUZEU ETNOGRAFIK, KRUIJË		-		513	0	-100%
MUZEU ETNOGRAFIK BERAT	1673	-	-100%	6,261	0	-100%
MUZEU IKONOGRAFIK ONUFRI, BERAT	,6882	10,229	49%	23,998	43,773	82%
MUZEU I ARTIT MESJETAR, KORÇË,	1,502	2,022	35%	5,660	8,133	44%
MUZEU ARKEOLOGJIK, KORÇË,	159	114	-28%	1854	891	-52%
MUZEU ARSIMIT, KORÇË,	1,428	1,321	-7%	7966	8,851	11%
MUZEU K. I FOTOGRAFISË MARUBI	3,113	3,502	12%	10,800	12744	18%
MUZEU K. I PËRGJIMEVE " SHTËPIA ME GJETHE "	5,769	8,513	48%	20,213	30,988	53%
TOTALI MUZE	39,206	58,692	50%	163,900	231,799	41%
KALAJA BERAT						
KALAJA GJIROKASTËR	41,033	54,307	32%	84,360	140,980	67%
KALAJA PORTOPALERMOS	4,200	5,700	36%	9,870	13,368	35%
KALAJA E KANINËS	250	770	208%	802	2,093	161%
KALAJA E HIMARËS	630	820	30%	1,708	2,697	58%
AMFITEATRI	2733	5,304	94%	10,849	18,390	70%
MANASTIRI I 40 SHËNJTORËVE	405	729	80%	811	1,675	107%
TOTALI KALA E MONUMENTE TE TJERE	49,251	67,630	37%	112,982	179,203	59%
PARKU KOMBËTAR BUTRINT	21,745	24,204	11%	56,363	80,437	43%
PARKUT ARKEOLOGJIK APOLONI	9,704	13,126	35%	34,213	55,255	62%
PARKU ARKEOLOGJIK BYLIS	437	583	33%	2,414	3,282	36%
PARKU ARKEOLOGJIK SHKODËR	16,359	19,371	18%	69,358	86,299	24%
PARKU ARKEOLOGJIK LEZHË	656	735	12%	2,525	3,502	39%
PARKU ARKEOLOGJIK AMANTIA	75	120	60%	419	559	33%
PARKU ARKEOLOGJIK ORIKUM	268	304	13%	974	1,291	33%
PARKU ARKEOLOGJIK FINIQ	129	235	82%	717	731	2%

PARKU ARKEOLOGJIK ANTIGONE	455	305	-33%	972	1,187	22%
TOTALI PARQE ARKEOLOGJIK	49828	58983	18%	167463	232,543	39%
TOTALI NUMRI I VIZITOREVE	138,285	185,305	34%	444,837	643,545	45%

Të ardhurat nga Institucionete Kulturës për muajin Gusht 2023 janë **73,470,800** Lek.