



STATISTIKA EKONOMIKE PËR TURIZMIN

Raportim
6 MUJORI I PARË 2022

PËRMBAJTJA

HYRJE

1. TË ARDHURAT PËR PERIUDHËN JANAR – QERSHOR 2022

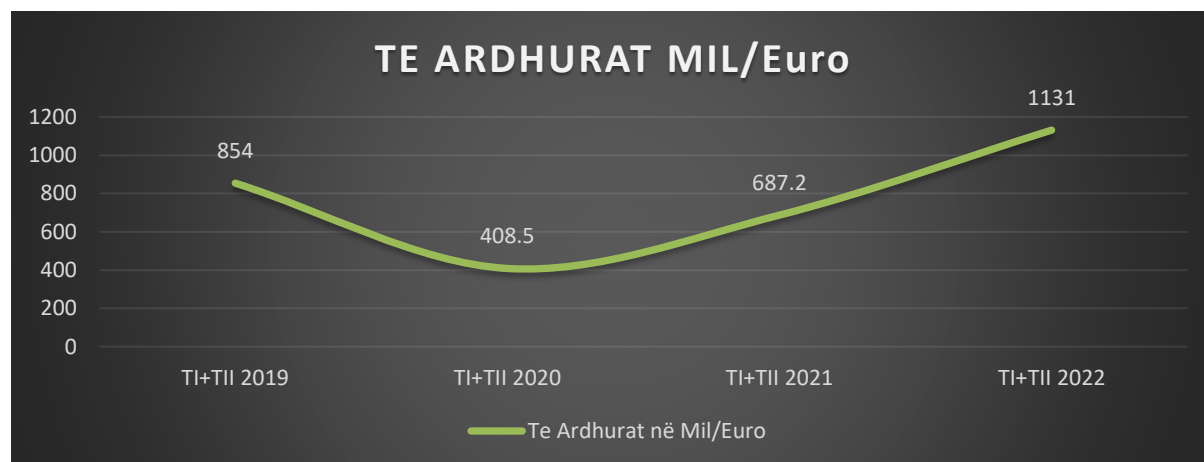
2. INVESTIMET E REJA NË FUSHËN E TURIZMIT

3. SHPENZIMET DITORE DHE NETËQËNDRIMET

Industria e turizmit zë një vend të veçantë në ekonomi dhe është një burim i rëndësishëm për zhvillimin e vendit. Prodhimi i statistikave të harmonizuara me ofertën dhe kërkesën e turizmit, sot konsiderohet si vendimtar për t’u mundësuar vendimmarrësve të vlerësojnë dhe përmirësojnë këtë sektor të rëndësishëm ekonomik. Në këtë buletin statistikor po sjellim të dhëna ekonomike për disa zëra gjatë gjatëmujorit të parë të 2022, që tani janë mundësuar nga Banka e Shqipërisë. Ndërsa të dhënat për Strukturat Akomoduese janë mundësuar nga anketimet e bëra nga INSTAT.

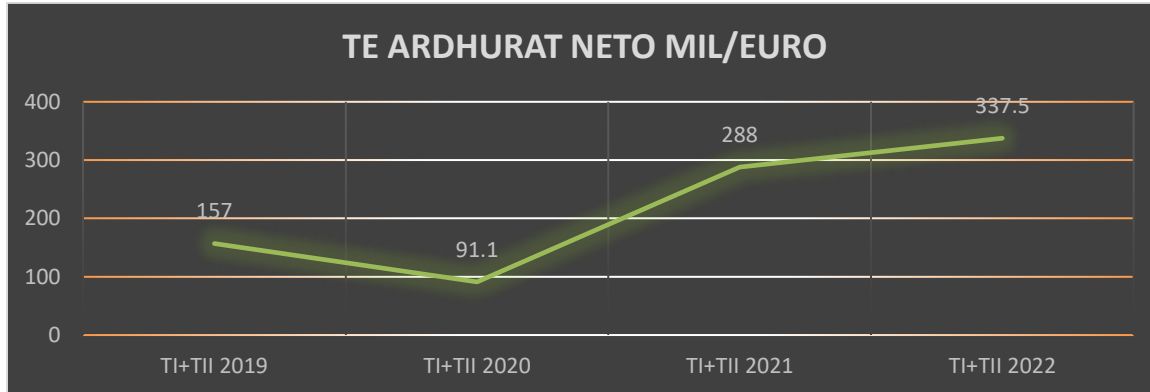
TE ARDHURAT DHE SHPENZIMET PËR PERIUDHËN JANAR – QERSHOR 2022

Bazuar në raportin e bilancit të pagesave të Bankës së Shqipërisë, të dhënat statistikore në udhëtim dhe turizëm gjatë 6-mujorit të parë 2022 (Janar–Qershor) tregojnë që ka rritje prej 64.6% krahasuar me vitin 2021. Gjithashtu ky vit ka një rritje të konsiderueshme prej 32.4% dhe krahasuar me vitin 2019. Të dhënat për gjashtëmujorin e parë në katër vitet e fundit janë si më poshtë:



Grafik 1: Të ardhurat nga udhëtimet/turizmi të 6-mujorit të parë, për vitet 2019 – 2022.
(Burimi: Banka e Shqipërisë)

Edhe të ardhurat neto nga udhëtim/turizmi në këtë 6-mujor të parë kanë shënuar rritje krahasuar me vitin paraardhës. Të ardhurat neto janë rritur 17.2 % krahasuar me vitin 2021. Rritja e të ardhurave neto është më e lartë edhe krahasuar me vitin 2019. Më poshtë është grafiku me të dhënat për



Grafik 2: Të ardhurat neto nga udhëtimet/turizmi të 6-mujorit të parë, për vitet 2019 – 2022
(Burimi: Banka e Shqipërisë)

INVESTIMET E REJA NË FUSHËN E TURIZMIT

Në vitet e fundit po vihej re një rritje e interesit të investimeve në fushën e turizmit. Gjatë këtij viti rritja nuk mund të shprehet më në %, por disa herë më e madhe se viti paraardhës. Ky interesim i biznesit në këtë fushë duket si nga numri dhe sipërfaqja e ndërtimit, por dhe nga vlera e investuar. Më poshtë gjendet tabela që tregon vlerat e krahasuar të gjashtmuorit të parë për katër vitet e fundit:

Gjashtmuori i I 2019-2022	2019	2020	2021	2022	Ndryshimi në % me 2021
Numri i lejeve të ndërtimit për hotele e struktura të ngjashme	39	9	11	31	2.8 herë më shumë
Vlera e përafërt e investuar (000 lekë)	11,068,368	383,362	235,758	4,746,786	20 herë më shumë
Sipërfaqja e lejeve të ndërtimit miratuar (m2)	310,962	11,259	5,964	127,816	21.4 herë më shumë

Tab 1: Burimi INSTAT

SHPENZIMET DITORE DHE NETËQËNDRIMET

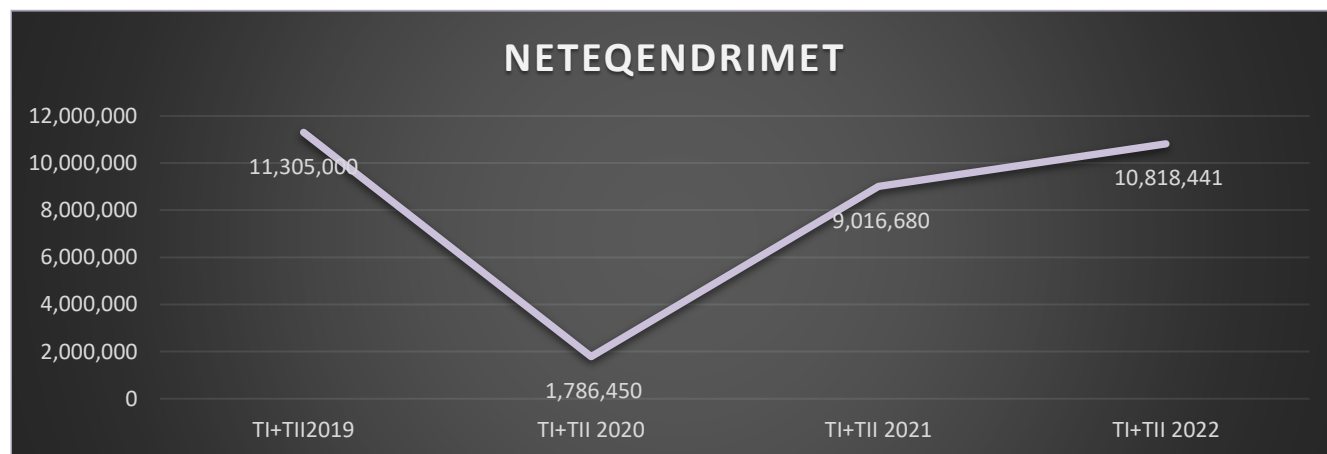
Një faktor i rëndësishëm në llogaritjen e të ardhurave që sjell turizmi në vend është dhe llogaritja e netëqëndrimeve për vizitorët e huaj, që shpenzojnë 1 natë e më shumë në Shqipëri, si dhe shpenzimet mesatare ditore që të huajtë (jo rezidentë) shpenzojnë në Shqipëri.

Përsa i përket **shpenzimeve mesatare ditore** për 6 mujorin e parë të 2022 për shtetasit e huaj jorezidentë që vizitojnë Shqipërinë për qëllime biznesi, mesatarja ditore është 127 Euro, që llogaritet 25.5 euro më shumë krahasuar me të njëjtën kategori të një viti më parë. Ndërsa shtetasit e huaj që kanë qëndruar në Shqipëri për arsye personale kanë harxhuar një mesatare ditore prej 65 euro në ditë. Rritja është 7,5 Euro në ditë më shumë se mesatarja ditore e shpenzuar për arsye personale, në të njëjtën periudhë të vitit paraardhës.

Përsa i përket **kohëqëndrimit mesatar për jorezidentët**, shifrat tregojnë se vizitorët e huaj që vijnë për qëllime personale gjatë periudhës gjashtëmujore të 2022 kanë një mesatare prej 5.5 netëqëndrimi. Ndërsa jorezidentët që kanë deklaruar si qëllim të vizitës së tyre në Shqipëri, arsye biznesi kanë pasur një mesatare prej 5 netë. Netëqëndrimet për arsye personale janë të njëjta me vitin paraardhës kurse netëqëndrimet për arsye biznesi janë rritur 1 natë më shumë me mesataren e netëqëndrimeve të të njëjtës periudhë të një viti më parë.

Numri i netëqëndrimeve të jorezidentëve, për gjashtë mujorin e parë të 2022 kemi rritje të ndjeshme të netëqëndrimeve, krahasuar me të njëjtën periudhë të 2020.

Më poshtë jepet tabela krahasuese e netëqëndrimeve për gjashtëmujorët e para që nga viti 2014-2019.



Grafik 3: Netëqëndrimet e gjatëmujorëve të parë nga viti 2019-2022 (Banka e Shqipërisë+MTM)